

Administratīvo teritoriju iedzīvotāju skaits un dinamika pa dažādām vecuma grupām

*This story was made with [Esri's Story Map Journal](#).
Read the interactive version on the web at <https://arcg.is/WrOXq>.*



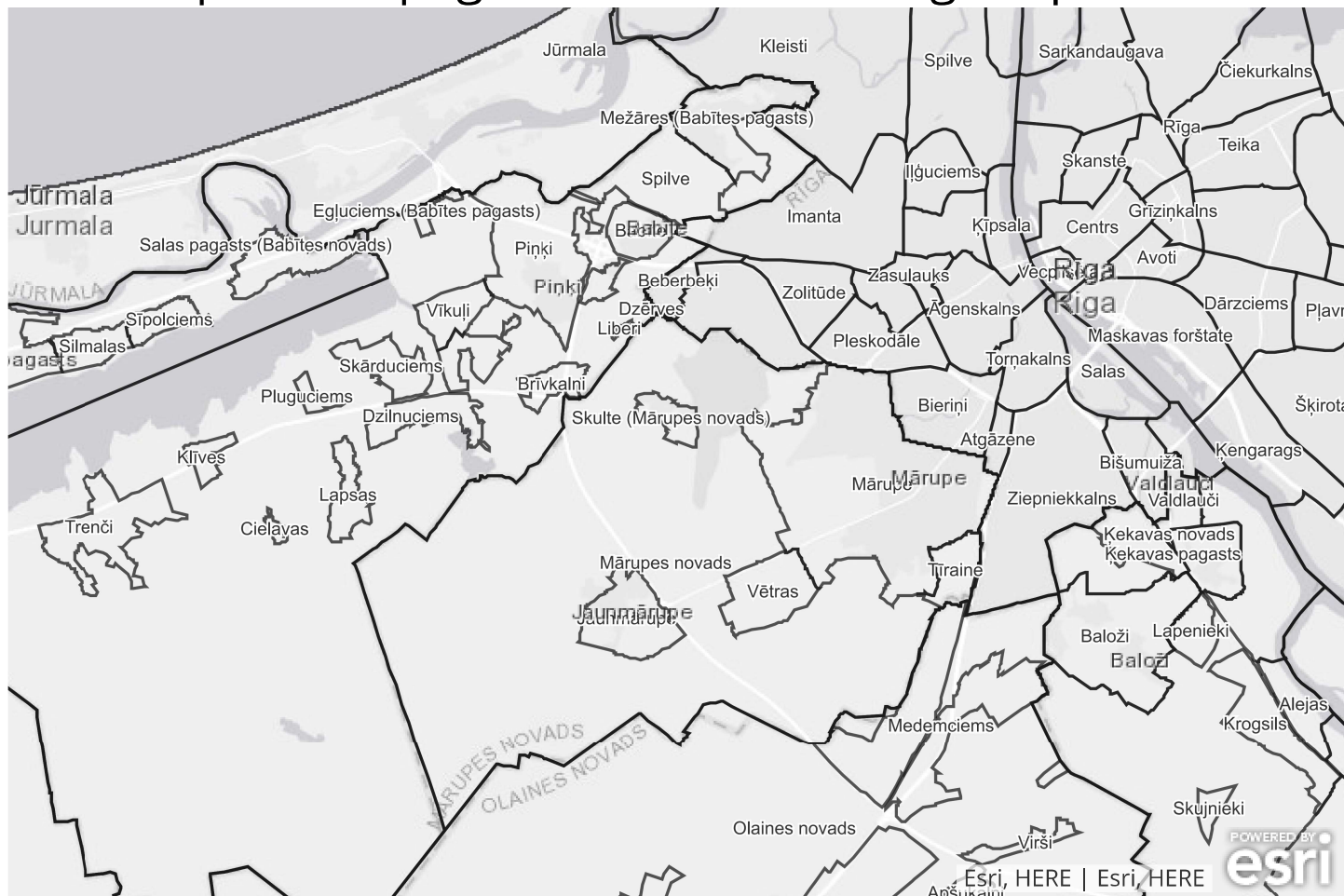
Jānis Upenieks

Analītiķis

Latvijas Universitāte

Latvijas Pašvaldību savienība

Pastāvīgo iedzīvotāju skaits pēc dzimuma un vecuma statistiskajos reģionos, republikas pilsētās, novados, novadu pilsētās, pagastos, ciemos un Rīgas apkaimēs



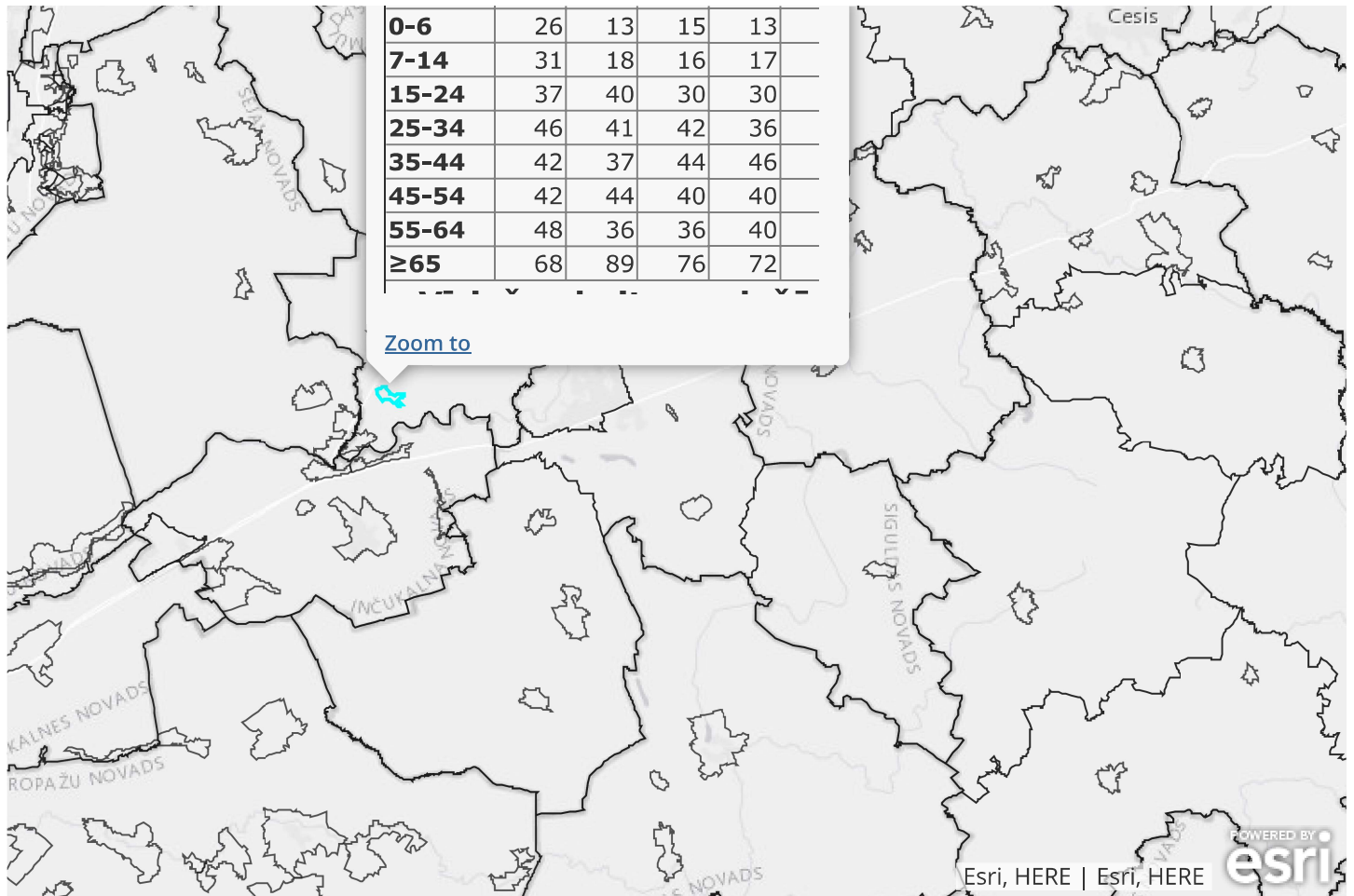
Dati satur:

- Iedzīvotāju skaits (RIG010);
- Rīgas apkaimes;
- Pašvaldību robežas;
- Novadu pilsētu robežas;
- Pagastu robežas;
- Ciemu robežas.

Dati satur šādu laika periodu:

- 2000 - tautas skaitīšanas dati 31.03.2000.
- 2011 - tautas skaitīšanas dati 01.03.2011.
- 2016 - gada sākumā
- 2017 - gada sākumā
- 2018 - gada sākumā
- 2019 - gada sākumā

Par ko ir dati?



Vīriešu un sieviešu skaits dalīts pa šādām vecuma grupām:

0-6

7-14

15-24

25-34

35-44

45-54

55-64

Vismaz 65

Ir iekļautas 27 diagrammas par katru teritoriālu vienību. Tās raksturo:

- Iedzīvotāju īpatsvars dažādos gados (sešas diagrammas);
- Iedzīvotāju skaita izmaiņas (%) dažādos laika periodos (deviņas diagrammas);
- Iedzīvotāju skaita izmaiņas (%) pa dažādām vecuma grupām dažādos laika periodos (sešas diagrammas);
- Vīriešu un sieviešu īpatsvari dažādos gados (sešas diagrammas).

Datu apjoms

CSP Iedzīvotāji Ciemi 2019 - ArcGIS Pro

Fields: Administratīvās vienības

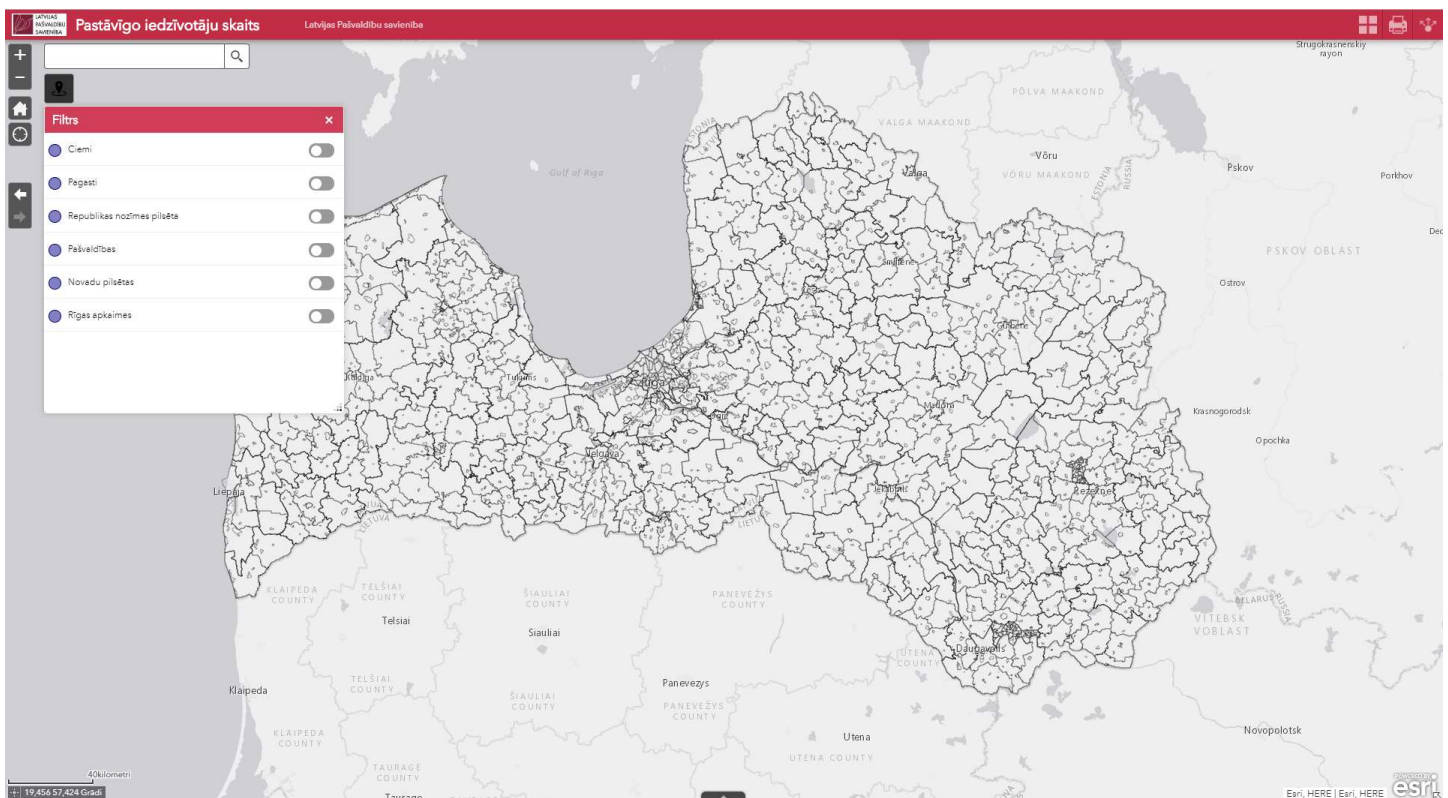
Current Layer: Administratīvi teritoriālas vienības

Visible	Read Only	Field Name	Alias	Data Type	Allow NULL	Highlight	Number Format	Domain	Default	Length
<input checked="" type="checkbox"/>	<input type="checkbox"/>	Level	Limenis	Text	<input checked="" type="checkbox"/>	<input type="checkbox"/>				2147483647
<input checked="" type="checkbox"/>	<input type="checkbox"/>	CODE	Kods	Text	<input checked="" type="checkbox"/>	<input type="checkbox"/>				255
<input checked="" type="checkbox"/>	<input type="checkbox"/>	TOTAL2000	Pastāvīgo iedzīvotāju skaits 2000. gadā	Double	<input checked="" type="checkbox"/>	<input type="checkbox"/>	Numeric			
<input checked="" type="checkbox"/>	<input type="checkbox"/>	M2000_TOTAL	Vīriešu skaits 2000. gadā	Double	<input checked="" type="checkbox"/>	<input type="checkbox"/>	Numeric			
<input checked="" type="checkbox"/>	<input type="checkbox"/>	M2000_pct	Vīriešu īpatsvars (%) 2000. gadā	Double	<input checked="" type="checkbox"/>	<input type="checkbox"/>	Numeric			
<input checked="" type="checkbox"/>	<input type="checkbox"/>	F2000_TOTAL	Sieviešu skaits 2000. gadā	Double	<input checked="" type="checkbox"/>	<input type="checkbox"/>	Numeric			
<input checked="" type="checkbox"/>	<input type="checkbox"/>	F2000_pct_TOTAL	Sieviešu īpatsvars (%) 2000. gadā	Double	<input checked="" type="checkbox"/>	<input type="checkbox"/>	Numeric			
<input checked="" type="checkbox"/>	<input type="checkbox"/>	TOTAL2000_0_6	0-6 gadus vecu pastāvīgo iedzīvotāju skaits 2000. gadā	Double	<input checked="" type="checkbox"/>	<input type="checkbox"/>	Numeric			
<input checked="" type="checkbox"/>	<input type="checkbox"/>	TOTAL2000_0_6_pct	0-6 gadus vecu pastāvīgo iedzīvotāju īpatsvars (%) 2000. gadā	Double	<input checked="" type="checkbox"/>	<input type="checkbox"/>	Numeric			
<input checked="" type="checkbox"/>	<input type="checkbox"/>	TOTAL2000_7_14	7-14 gadus vecu pastāvīgo iedzīvotāju skaits 2000. gadā	Double	<input checked="" type="checkbox"/>	<input type="checkbox"/>	Numeric			
<input checked="" type="checkbox"/>	<input type="checkbox"/>	TOTAL2000_7_14_pct	7-14 gadus vecu pastāvīgo iedzīvotāju īpatsvars (%) 2000. gadā	Double	<input checked="" type="checkbox"/>	<input type="checkbox"/>	Numeric			
<input checked="" type="checkbox"/>	<input type="checkbox"/>	TOTAL2000_15_24	15-24 gadus vecu pastāvīgo iedzīvotāju skaits 2000. gadā	Double	<input checked="" type="checkbox"/>	<input type="checkbox"/>	Numeric			
<input checked="" type="checkbox"/>	<input type="checkbox"/>	TOTAL2000_15_24_pct	15-24 gadus vecu pastāvīgo iedzīvotāju īpatsvars (%) 2000. gadā	Double	<input checked="" type="checkbox"/>	<input type="checkbox"/>	Numeric			
<input checked="" type="checkbox"/>	<input type="checkbox"/>	TOTAL2000_25_34	25-34 gadus vecu pastāvīgo iedzīvotāju skaits 2000. gadā	Double	<input checked="" type="checkbox"/>	<input type="checkbox"/>	Numeric			
<input checked="" type="checkbox"/>	<input type="checkbox"/>	TOTAL2000_25_34_pct	25-34 gadus vecu pastāvīgo iedzīvotāju īpatsvars (%) 2000. gadā	Double	<input checked="" type="checkbox"/>	<input type="checkbox"/>	Numeric			
<input checked="" type="checkbox"/>	<input type="checkbox"/>	TOTAL2000_35_44	35-44 gadus vecu pastāvīgo iedzīvotāju skaits 2000. gadā	Double	<input checked="" type="checkbox"/>	<input type="checkbox"/>	Numeric			
<input checked="" type="checkbox"/>	<input type="checkbox"/>	TOTAL2000_35_44_pct	35-44 gadus vecu pastāvīgo iedzīvotāju īpatsvars (%) 2000. gadā	Double	<input checked="" type="checkbox"/>	<input type="checkbox"/>	Numeric			
<input checked="" type="checkbox"/>	<input type="checkbox"/>	TOTAL2000_45_54	45-54 gadus vecu pastāvīgo iedzīvotāju skaits 2000. gadā	Double	<input checked="" type="checkbox"/>	<input type="checkbox"/>	Numeric			
<input checked="" type="checkbox"/>	<input type="checkbox"/>	TOTAL2000_45_54_pct	45-54 gadus vecu pastāvīgo iedzīvotāju īpatsvars (%) 2000. gadā	Double	<input checked="" type="checkbox"/>	<input type="checkbox"/>	Numeric			
<input checked="" type="checkbox"/>	<input type="checkbox"/>	TOTAL2000_55_64	55-64 gadus vecu pastāvīgo iedzīvotāju skaits 2000. gadā	Double	<input checked="" type="checkbox"/>	<input type="checkbox"/>	Numeric			
<input checked="" type="checkbox"/>	<input type="checkbox"/>	TOTAL2000_55_64_pct	55-64 gadus vecu pastāvīgo iedzīvotāju īpatsvars (%) 2000. gadā	Double	<input checked="" type="checkbox"/>	<input type="checkbox"/>	Numeric			
<input checked="" type="checkbox"/>	<input type="checkbox"/>	TOTAL2000_65	Vismaz 65 gadus vecu pastāvīgo iedzīvotāju skaits 2000. gadā	Double	<input checked="" type="checkbox"/>	<input type="checkbox"/>	Numeric			
<input checked="" type="checkbox"/>	<input type="checkbox"/>	TOTAL2000_65_pct	Vismaz 65 gadus vecu pastāvīgo iedzīvotāju īpatsvars (%) 2000. gadā	Double	<input checked="" type="checkbox"/>	<input type="checkbox"/>	Numeric			
<input checked="" type="checkbox"/>	<input type="checkbox"/>	M2000_0_6	0-6 gadus vecu vīriešu skaits 2000. gadā	Double	<input checked="" type="checkbox"/>	<input type="checkbox"/>	Numeric			
<input checked="" type="checkbox"/>	<input type="checkbox"/>	M2000_7_14	7-14 gadus vecu vīriešu skaits 2000. gadā	Double	<input checked="" type="checkbox"/>	<input type="checkbox"/>	Numeric			
<input checked="" type="checkbox"/>	<input type="checkbox"/>	M2000_15_24	15-24 gadus vecu vīriešu skaits 2000. gadā	Double	<input checked="" type="checkbox"/>	<input type="checkbox"/>	Numeric			
<input checked="" type="checkbox"/>	<input type="checkbox"/>	M2000_25_34	25-34 gadus vecu vīriešu skaits 2000. gadā	Double	<input checked="" type="checkbox"/>	<input type="checkbox"/>	Numeric			
<input checked="" type="checkbox"/>	<input type="checkbox"/>	M2000_35_44	35-44 gadus vecu vīriešu skaits 2000. gadā	Double	<input checked="" type="checkbox"/>	<input type="checkbox"/>	Numeric			
<input checked="" type="checkbox"/>	<input type="checkbox"/>	M2000_45_54	45-54 gadus vecu vīriešu skaits 2000. gadā	Double	<input checked="" type="checkbox"/>	<input type="checkbox"/>	Numeric			
<input checked="" type="checkbox"/>	<input type="checkbox"/>	M2000_55_64	55-64 gadus vecu vīriešu skaits 2000. gadā	Double	<input checked="" type="checkbox"/>	<input type="checkbox"/>	Numeric			
<input checked="" type="checkbox"/>	<input type="checkbox"/>	M2000_65	Vismaz 65 gadus vecu vīriešu skaits 2000. gadā	Double	<input checked="" type="checkbox"/>	<input type="checkbox"/>	Numeric			
<input checked="" type="checkbox"/>	<input type="checkbox"/>	F2000_0_6	0-6 gadus vecu sieviešu skaits 2000. gadā	Double	<input checked="" type="checkbox"/>	<input type="checkbox"/>	Numeric			
<input checked="" type="checkbox"/>	<input type="checkbox"/>	F2000_7_14	7-14 gadus vecu sieviešu skaits 2000. gadā	Double	<input checked="" type="checkbox"/>	<input type="checkbox"/>	Numeric			
<input checked="" type="checkbox"/>	<input type="checkbox"/>	F2000_15_24	15-24 gadus vecu sieviešu skaits 2000. gadā	Double	<input checked="" type="checkbox"/>	<input type="checkbox"/>	Numeric			
<input checked="" type="checkbox"/>	<input type="checkbox"/>	F2000_25_34	25-34 gadus vecu sieviešu skaits 2000. gadā	Double	<input checked="" type="checkbox"/>	<input type="checkbox"/>	Numeric			
<input checked="" type="checkbox"/>	<input type="checkbox"/>	F2000_35_44	35-44 gadus vecu sieviešu skaits 2000. gadā	Double	<input checked="" type="checkbox"/>	<input type="checkbox"/>	Numeric			
<input checked="" type="checkbox"/>	<input type="checkbox"/>	F2000_45_54	45-54 gadus vecu sieviešu skaits 2000. gadā	Double	<input checked="" type="checkbox"/>	<input type="checkbox"/>	Numeric			
<input checked="" type="checkbox"/>	<input type="checkbox"/>	F2000_55_64	55-64 gadus vecu sieviešu skaits 2000. gadā	Double	<input checked="" type="checkbox"/>	<input type="checkbox"/>	Numeric			
<input checked="" type="checkbox"/>	<input type="checkbox"/>	F2000_65	Vismaz 65 gadus vecu sieviešu skaits 2000. gadā	Double	<input checked="" type="checkbox"/>	<input type="checkbox"/>	Numeric			
<input checked="" type="checkbox"/>	<input type="checkbox"/>	TOTAL2011	Pastāvīgo iedzīvotāju skaits 2011. gadā	Double	<input checked="" type="checkbox"/>	<input type="checkbox"/>	Numeric			
<input checked="" type="checkbox"/>	<input type="checkbox"/>	M2011_TOTAL	Vīriešu skaits 2011. gadā	Double	<input checked="" type="checkbox"/>	<input type="checkbox"/>	Numeric			
<input checked="" type="checkbox"/>	<input type="checkbox"/>	M2011_pct	Vīriešu īpatsvars (%) 2011. gadā	Double	<input checked="" type="checkbox"/>	<input type="checkbox"/>	Numeric			
<input checked="" type="checkbox"/>	<input type="checkbox"/>	F2011_TOTAL	Sieviešu skaits 2011. gadā	Double	<input checked="" type="checkbox"/>	<input type="checkbox"/>	Numeric			

2178 ieraksti

Katru ierakstu raksturo vairāk kā 280 parametri

Filtri



- Ciemi
- Pagasti
- Republikas nozīmes pilsētas
- Pašvaldības
- Novadu pilsētas
- Rīgas apkaimes

Pilsētu apkaimes, ciemi sadalījums - ieguvumi/zaudējumi



[Rīgas apkaimes \(link available only in online story\)](#)

[Ciemi \(link available only in online story\)](#)

[Pašvaldība \(link available only in online story\)](#)

Kur noder?



- 1) Skolām
- 2) Pētnieciskiem rakstiem
- 3) Teritoriju plānotājiem

Karte



<https://arcg.is/1WPKiS0>

Jānis Upenieks
Latvijas Universitāte
Latvijas Pašvaldību savienība
janis.upenieks@lps.lv