



Centrālā statistikas
pārvalde

Gatavojoties 2021. gada tautas un mājokļu skaitīšanai: mājokļu rādītāji

Zane Matveja
Sociālās statistikas departaments
Centrālā statistikas pārvalde



Centrālā statistikas
pārvalde

Saturs

1. Tradicionālā un uz reģistriem balstīta tautas skaitīšana
2. Uz reģistriem balstīta mājoķļu skaitīšana Latvijā
3. Rezultātu kvalitāte un salīdzināmība
4. Ieskats rezultātos
5. Kopsavilkums
6. Jautājumi un atbildes



Centrālā statistikas
pārvalde

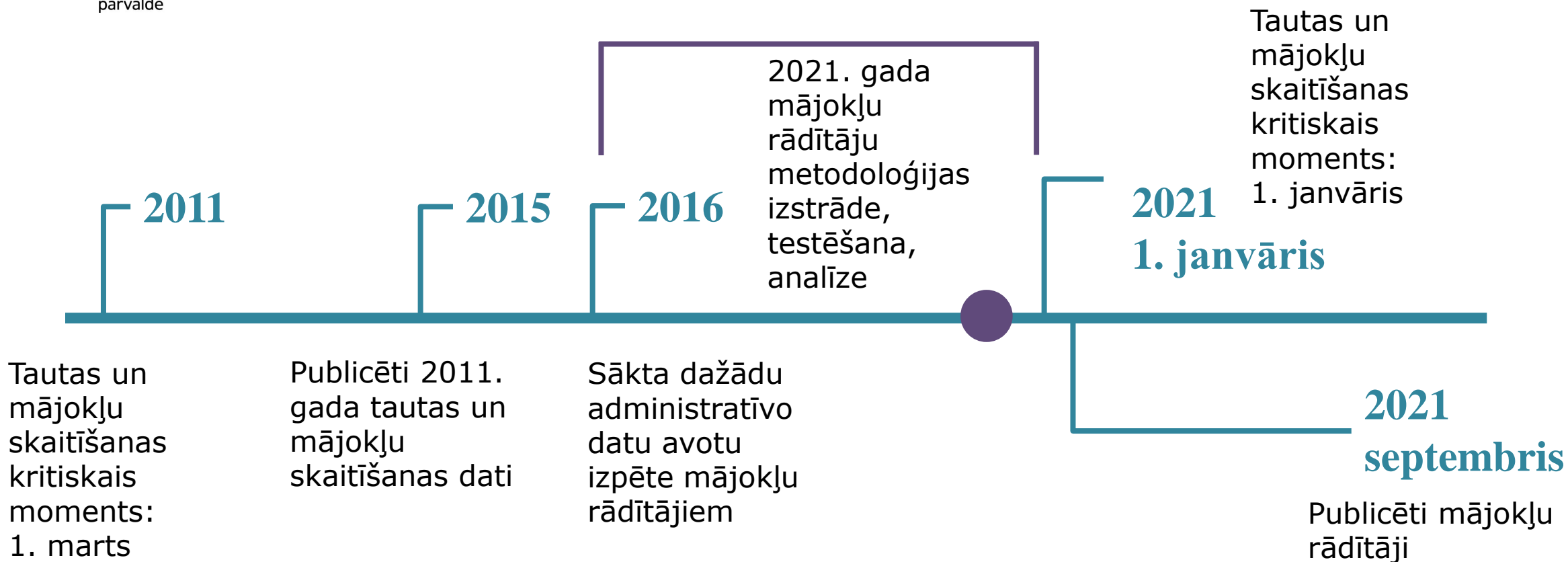
Tradicionālā un uz reģistriem balstīta tautas skaitīšana

- Tradicionālā tautas skaitīšana – personu un mājokļu skaits, kā arī to raksturojošie rādītāji, tiek iegūti, aptaujājot iedzīvotājus
 - Lielbritānija, Īrija, Francija
- Uz reģistriem balstīta tautas skaitīšana – personu un mājokļu skaits, kā arī to raksturojošie rādītāji, tiek noteikti, izmantojot dažādus administratīvos datus, piemēram, iedzīvotāju reģistru, VID, adresu reģistru u.c., kā arī dažādus reģistrus, piemēram, statistikas reģistrus
 - Nīderlande, Zviedrija, Somija
- Kombinētā tautas skaitīšana
 - Vācija, Polija



Centrālā statistikas
pārvalde

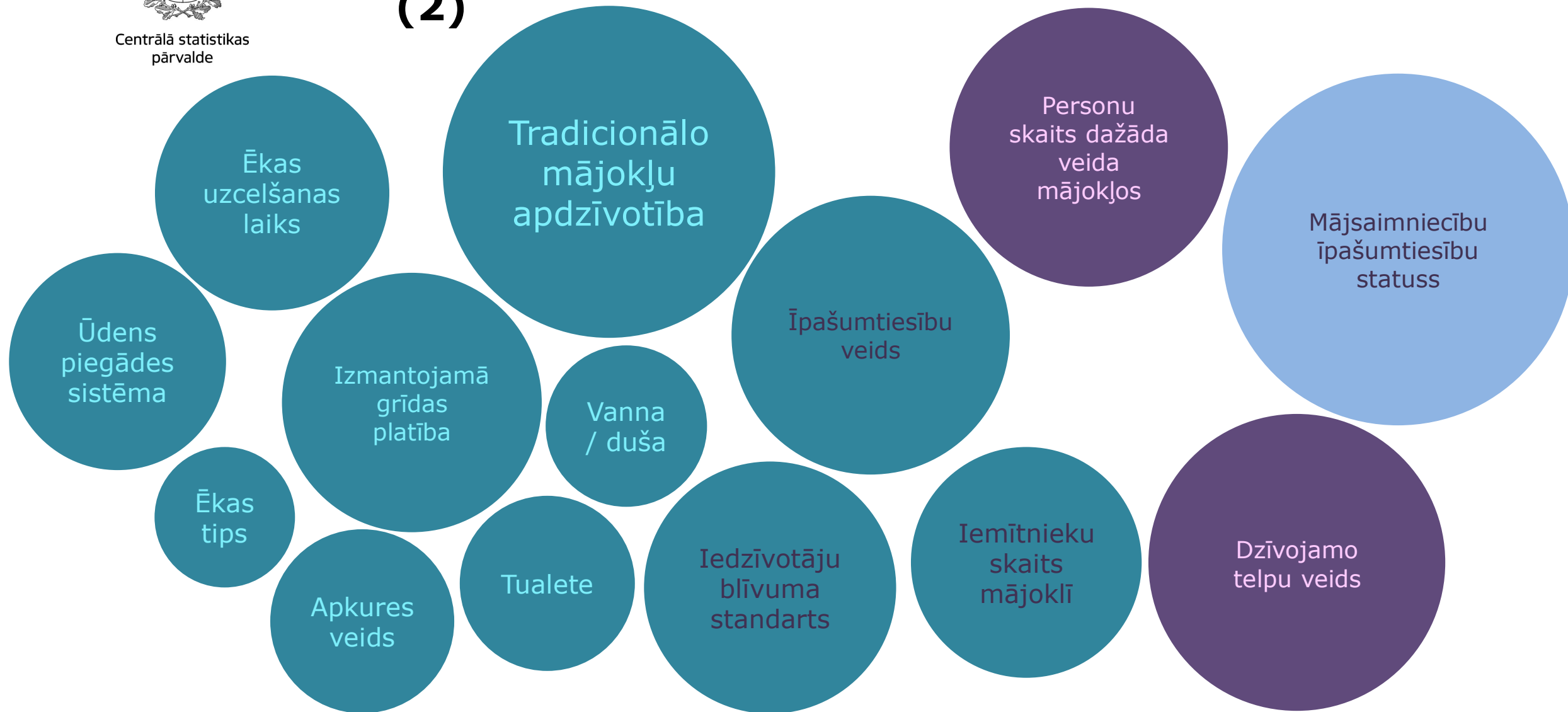
Uz reģistriem balstīta mājokļu skaitīšana Latvijā (1)





Centrālā statistikas
pārvalde

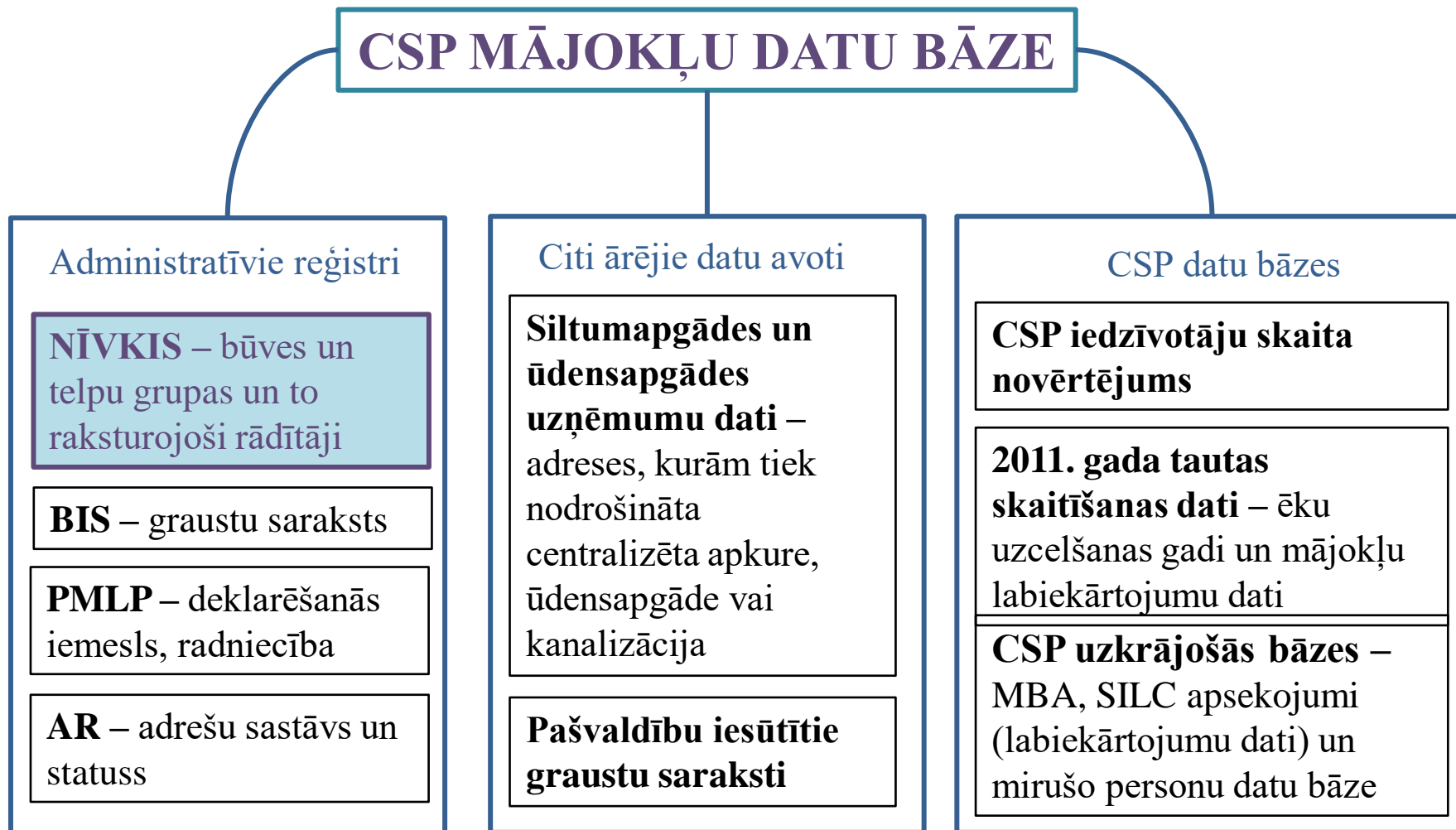
Uz reģistriem balstīta mājokļu skaitīšana Latvijā (2)





Centrālā statistikas
pārvalde

Uz reģistriem balstīta mājokļu skaitīšana Latvijā (3)





Centrālā statistikas
pārvalde

Rezultātu kvalitāte un salīdzināmība (1)

- Vienību līmenī – salīdzināta datu sakritība starp dažādiem datu avotiem
 - Apsekojumu (MBA, SILC) datu bāzes
 - Ne/ sakritības starp dažādiem datu avotiem
- Makro līmenī – 2021. gada mājokļu rādītāju salīdzināmība ar:
 - 2011. gada tautas un mājokļu skaitīšanas rezultātiem
 - Svērtajiem apsekojumu (MBA, SILC) rezultātiem



Centrālā statistikas
pārvalde

Rezultātu kvalitāte un salīdzināmība (2)

- Mājsaimniecība un mājoklis
 - 2011. gadā mājsaimniecība – kopīgās saimniekošanas princips
 - 2021. gadā mājsaimniecība – vienā mājoklī mītošās personas
- Apkures rādītājs detalizētāks 2011. gadā
- Mājokļu ģeogrāfiskie dati – precīzāki 2021. gadā



Centrālā statistikas
pārvalde

Ieskats rezultātos

| TOB - Mājokļu dalījums pēc ēkas tipa | | | | | | | |
|--------------------------------------|---|---|-------|----------------|-------|------------------------|---------------|
| | | Tautas un mājokļu skaitīšana 2011. gadā | | 2020* | | Starpība (2020 - 2011) | |
| | | Mājokļu skaits | % | Mājokļu skaits | % | Mājokļu skaits | Procentpunkti |
| 1. | Tradicionālie mājokļi dzīvojamās mājās | 1 002 089 | 98,39 | 1 053 350 | 99,37 | 51 261 | 0,98 |
| 1.1. | Tradicionālie mājokļi ēkās ar vienu mājokli | 270 226 | 26,53 | 295 505 | 27,88 | 25 279 | 1,35 |
| 1.2. | Tradicionālie mājokļi ēkās ar diviem mājokļiem | 26 016 | 2,55 | 28 002 | 2,64 | 1 986 | 0,09 |
| 1.3. | Tradicionālie mājokļi ēkās ar trijiem un vairāk mājokļiem | 705 847 | 69,30 | 729 843 | 68,85 | 23 996 | -0,45 |
| 2. | Tradicionālie mājokļi nedzīvojamās ēkās | 1 357 | 0,13 | 6 684 | 0,63 | 5 327 | 0,50 |
| 3. | Nav norādīts | 15 086 | 1,48 | | | -15 086 | -1,48 |
| 0. | Kopā | 1 018 532 | | 1 060 034 | | 41 502 | |

*provizoriskie dati



Centrālā statistikas
pārvalde

Kopsavilkums

- Uz reģistriem balstīta mājokļu skaitīšana – ilgs izpētes un sagatavošanās laiks, bet salīdzinoši ātri iespējams publicēt datus
- 2011. un 2021. gada tautas un mājokļu skaitīšanās izmantotas dažādas metodes
- 2021. gada tautas un mājokļu skaitīšanas mājokļu rādītāju izveidei tiek izmantoti daudzi datu avoti
- 2021. gada mājokļu datiem lielāka ģeogrāfiskā precizitāte nekā 2011. gada un mājokļu skaitīšanas datiem
- Mājokļu rādītāju publicēšanas laiks: 2021. gada septembris



Centrālā statistikas
pārvalde

Jautājumi?