





Gada pārskats *2007*



Latvijas Republikas
Centrālā statistikas pārvalde





Vīzija, misija un vērtības

Vīzija:

CSP ir galvenā statistisko procesu koordinētāja un statistiskās informācijas sagatavotāja Latvijā. Tās sagatavotās informācijas kvalitāte atbilst Eiropas prakses kodeksa standartiem. CSP datu vākšanas, apstrādes un izplatīšanas principi ir atbilstoši dokumentēti, tie pilnībā atbilst starptautiskajiem labās prakses paraugiem un ir publiski pieejami.


Datu sagatavošanas procesā CSP izmanto tādus datu vākšanas paņēmienus, alternatīvus datu avotus, datu apstrādes metodes un matemātiskos modeļus, kas ļauj samazināt respondentu noslodzi pārskatu sagatavošanā.

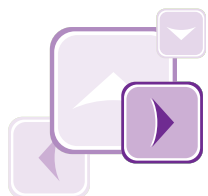
Statistisko datu izplatīšanai tiek izmantotas lietotājiem ērtas metodes – internets ir kļuvis par primāro datu izplatīšanas veidu. Sagatavotā statistiskā informācija tiek papildināta ar ziņojumiem par datu kvalitāti.

CSP personāla kompetences līmenis ļauj paust Latvijas intereses starptautiskajās institūcijās. Izmantotās personāla mācību metodes nodrošina jauno darbinieku ātru iemaņu apguvi, kā arī nodrošina kompetences paaugstināšanu esošajiem darbiniekiem.

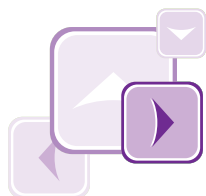
Misija:

Nodrošināt iekšzemes un ārvalstu datu lietotājus ar savlaicīgu, precīzu, pilnīgu, viegli saprotamu un starptautiski salīdzināmu statistisko informāciju par Latvijas ekonomiskajām, demogrāfiskajām, sociālajām un vides parādībām un procesiem, izmantojot mūsdienīgus informācijas tehnoloģiju risinājumus un labāko pieredzi nozarē.





▶	PRIEKŠVārds	4
▶	CENTRālās STATISTIKAS Pārvaldes STRUKTūra	5
▶	VADība	6
▶	FINANSES 2006. GADā	7
▶	STARPTAUTISKā SADARBība	9
▶	PERSONāls	11
▶	STATISTIKAS METODOLOģIJAS UN ORGANIZāCIJAS DAĻA	13
▶	MAKROEKONOMISKās STATISTIKAS DEPARTAMENTS	15
▶	CENU STATISTIKAS DEPARTAMENTS	19
▶	SOCIālās STATISTIKAS DEPARTAMENTS	21
▶	LAUKSAIMNIECības UN VIDES STATISTIKAS DEPARTAMENTS	26
▶	UZŅĒMUMU STATISTIKAS DEPARTAMENTS	30
▶	INFORMāTIKAS STATISTIKAS DEPARTAMENTS	34
▶	INFORMāCIJAS, IZDEVNIECības UN POLIGRāFIJAS DEPARTAMENTS	36
▶	LIETOTO SAĪSINājumu SARAKSTS	41



Centrālā statistikas pārvalde (CSP) ir izdevusi gada pārskatu par paveikto 2007.gadā. Tā mērķis ir informēt Latvijas un ārvalstu sadarbības partnerus, statistikas datu lietotājus, analītiķus, respondentus un citus interesentus par CSP paveikto darbu.

2007. gada tika pabeigts iepriekšējā gadā iesāktais projekts "Visaptverošās kvalitātes vadības sistēmas ieviešana CSP", kas paredz nepārtraukti pilnveidot statistikas iestādes darbu, lai nodrošinātu statistikas datu lietotāju veltību un vajadzību iespējami pilnīgāku nodrošināšanu, saskaņā ar Eiropas Statistikas prakses kodeksa principiem. Tā ietvaros tika veikta aptauja par datu lietotāju apmierinātību ar CSP sagatavoto informāciju un sniegtajiem pakalpojumiem. Tās rezultāti liecina, kas informācijas izmantotāji ir ļoti atzinīgi novērtējuši CSP darbu, kam pamatā ir pozitīvais viedoklis par internetā pieejamās informācijas apjoma pieaugumu un operatīvām iespējām iegūt nepieciešamos datus.

2007. gadā datubāzēs publicētā informācija papildināta ar tādām jaunām tēmām, kā Lēkenas indikatori, mājsaimniecību budžetu statistika, enerģētikas statistika. Savukārt publicējamās statistikas detalizācijas pakāpe paplašināta ar datiem par nodarbinātību, finanšu statistiku, ārējā tirdzniecību. Jāatzīmē, ka 2007. gada laikā datu bāzes lietotāju skaits ir būtiski pieaudzis, pārsniedzot 2006. gada rādītājus par 50%.

2007. gadā ir veikta virkne būtisku strukturālo izmaiņu. Lai ietaupītu līdzekļus un veicinātu CSP analītisko darbu, gada beigās CSP tika pievienots Latvijas Statistikas un darba tirgus prognozēšanas institūts, uz kura bāzes tika izveidota CSP struktūrvienība - Statistikas zinātnisko pētījumu departaments, kas veic konjunktūras apsekojumus rūpniecībā, būvniecībā, mazumtirdzniecībā, pakalpojumu sektorā un investīciju sfērā, sniedzot uzņēmējiem un valsts iestādēm informāciju par nozaru attīstības perspektīvām. Lai paplašinātu analīzes iespējas gan par Latvijas ekonomikas atsevišķu nozaru savstarpējām saistībām, gan saskarsmi ar citu valstu ekonomikas struktūrām, tika izveidota Resursu un izlietojuma statistikas daļa.

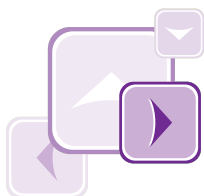
Sadarbībā ar *Eurostat* sekmīgi darbojas CSP izveidotais Eiropas statistisko datu lietotāju atbalsta centrs Latvijā. Tā darbības izvērtēšanu veica *Eurostat* komisija. Kā labākās prakses piemēru tā atzīmēja gan datu lietotājiem sniegtās informācijas detalizāciju, gan tās pilnīgumu (piedāvāti ne tikai dati, bet arī metodoloģija, publikācijas un citi avoti).

Jāuzsver, ka Latvija ir pirmā no Baltijas valstīm, kurā statistisko datu iegūšanai no iedzīvotājiem sāks izmantot telefonintervijas. Šāds aptaujas veids tika pielietots darbaspēka apsekojuma veikšanā un mājsaimniecību locekļu aptaujā par veiktajiem ceļojumiem

Īpaša vērtība turpmākajā laikā tiks pievērsta nākotnes plāniem – 2011. gada Tautas skaitīšanas organizācijai, kas dos iespēju iegūt visaptverošu informāciju par Latvijas iedzīvotājiem.

Nobeigumā gribētu uzsvērt, ka informācijai mūsdienās ir ļoti liela vērtība, tāpēc darīsim visu, lai tā būtu kvalitatīva un noderīga lietotājiem.

Centrālās statistikas pārvaldes
priekšniece AIJA ŽĪGURE



Centrālās statistikas pārvaldes struktūra



PRIEKŠNIEKS

Vietnieks

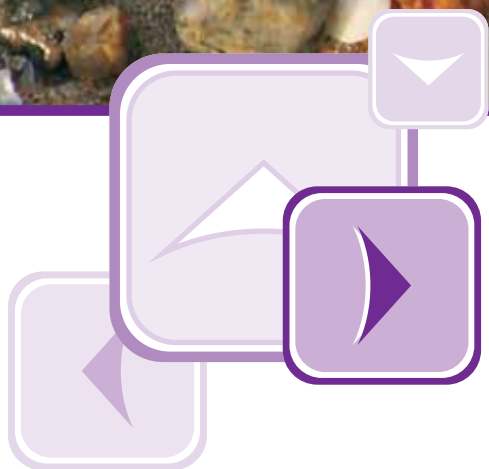
- ▶ **Uzņēmumu statistikas departaments**
Tirdzniecības un pakalpojumu statistikas daļa
Investīciju un nekustamā īpašumā statistikas daļa
Rūpniecības statistikas daļa
Uzņēmumu finanšu un strukturālās statistikas daļa
Uzņēmumu un organizāciju reģistra daļa
- ▶ **Lauksaimniecības un vides statistikas departaments**
Lauksaimniecības statistikas daļa
Vides un enerģētikas statistikas daļa
Transporta un tūrisma statistikas daļa
- ▶ **Sociālās statistikas departaments**
Darba samaksas statistikas daļa
Dzīves līmeņa statistikas daļa
Iedzīvotāju statistikas daļa
Mājsaimniecību budžetu statistikas daļa
Kultūras, izglītības, zinātnes un veselības statistikas daļa
Interviju organizācijas daļa
Nodarbinātības statistikas daļa
Tautas skaitīšanas daļa
- ▶ **Informācijas izdevniecības un poligrāfijas departaments**
Izdevniecības daļa
Poligrāfijas daļa
Informācijas centrs
Rajonu informācijas centri

Vietnieks

- ▶ **Priekšnieka sekretariāts**
- ▶ **Juridiskā daļa**
- ▶ **Personāla daļa**
- ▶ **Iekšējā audita daļa**
- ▶ **Matemātiskā nodrošinājuma daļa**
- ▶ **Statistikas metodoloģijas un organizācijas daļa**
- ▶ **ES lietu koordinācijas daļa**
- ▶ **Makroekonomiskās statistikas departaments**
Valsts finanšu daļa
Ārējās tirdzniecības statistikas daļa
Nacionālo kontu daļa
Resursu un izlietojuma statistikas daļa
- ▶ **Statistikas zinātnisko pētījumu departaments**
Konjunktūras un teritoriālās statistikas daļa
Darba tirgus prognožu daļa
- ▶ **Cenu statistikas departaments**
Ražotāju cenu indeksu daļa
Patēriņa cenu indeksu daļa
- ▶ **Starptautisko projektu vadības un finanšu departaments**
Finanšu plānošanas, analīzes un grāmatvedības daļa
Starptautisko projektu koordinācijas un plānošanas daļa

- ▶ **Informātikas departaments**
Informātikas tehniskā daļa
Informātikas tehnoloģiskā daļa
Regulārās statistikas apstrādes daļa
Pielietojuma programmatūras izstrādes daļa
Statistikās metainformācijas uzturēšanas daļa
- ▶ **Administratīvais departaments**
Tehniskās ekspluatācijas un sagādes daļa
Lietvedības un arhīva daļa
Iepirkumu organizācijas un sagādes daļa
Dokumentu aprites un sūtījumu daļa

- ▶ **Datu savākšanas un apstrādes centri**
Centrālais datu savākšanas un apstrādes centrs
Pierīgas datu savākšanas un apstrādes centrs
Kuldīgas datu savākšanas un apstrādes centrs
Valmieras datu savākšanas un apstrādes centrs
Preiļu datu savākšanas un apstrādes centrs



Vadība

Centrālās statistikas pārvaldes
priekšniece AIJA ŽĪGURE

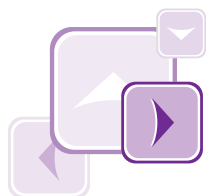


Priekšnieka vietnieks
KĀRLIS ZEĪĻA

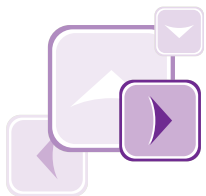


Priekšnieka vietnieks
KASPARS MISĀNS





	Dotācijas no vispārējiem ieņēmumiem kopā	LVL 8 381 471
	<ul style="list-style-type: none">• Programma "Statistika" LVL 5 610 107• „Pārējās saistības” LVL 1 465 000• Projekts "CSP struktūrvienību darbības spējas stiprināšana "Transition Facility”" LVL 7 693• Projekts "Statistikās informācijas nodrošināšana jauno ES iniciatīvu veidošanā” LVL 940 844• Projekts "CSP kapacitātes uzlabošana” LVL 89 513• Programma "Statistikas integrācija Eiropas statistikas sistēmā” TF2004 LVL 131 726• Programma "Statistikas integrācija Eiropas statistikas sistēmā II” TF2005 LVL 128 588• Informāciju komunikācijas tehnoloģijas LVL 8 000	
	Ārvalstu finanšu palīdzība, programma "Ārvalstu finansēto projektu ieviešanas tehniskā uzraudzība, kopā	LVL 1 291 519
	Tai skaitā:	
	<ul style="list-style-type: none">• Programma "Statistikas integrācija Eiropas statistikas sistēmā II” TF 2005; LVL 136 500• Projekts "CSP struktūrvienību darbības spēju stiprināšana”; LVL 47 940• Projekts "CSP kapacitātes uzlabošana”; LVL 370 000• Projekts "2003. gada Phare daudzvalstu statistiskās sadarbības ietvaros”; LVL 5 500• Konjunktūras apsekojums (LSI); LVL 30 256• Projekts "2003. gada Phare daudzvalstu statistiskās sadarbības ietvaros” (naudas līdzekļu atlikums uz 01.01.2007.); LVL 15 700• Projekts "2002. gada Phare daudzvalstu statistiskās sadarbības ietvaros” (naudas līdzekļu atlikums uz 01.01.2007.); LVL 73 000• Projekts "2001. gada Phare daudzvalstu statistiskās sadarbības ietvaros” (naudas līdzekļu atlikums uz 01.01.2007.); LVL 13 802• Lauku saimniecību struktūrapsekojumi (naudas līdzekļu atlikums uz 01.01.2007.); LVL 444 321• Programma "Statistikas integrācija Eiropas statistikas sistēmā” (naudas līdzekļu atlikums uz 01.01.2007) TF 2004. LVL 154 500	
	Ieņēmumi no maksas pakalpojumiem (plāns)	LVL 131 345
	<ul style="list-style-type: none">• Ieņēmumi no maksas pakalpojumiem uz 01.01.2007 LVL 14 734	
	Transferti (Zinātnisko pētījumu nodrošināšana)	LVL 31 079
	Plānotie ieņēmumi kopā	LVL 9 134 091



Centrālās statistikas pārvaldes budžeta izpilde 2007. gadā



▶ **Kārtējie izdevumi** **LVL 8 314 365**

Tai skaitā:

- Atalgojums; LVL 4 543 505
- Valsts sociālās apdrošināšanas obligātās iemaksas; LVL 1 459 878
- Komandējumu un dienesta braucienu izdevumi; LVL 203 367
- Pakalpojumu apmaksa, materiālu iegāde: LVL 1 892 959
 - Pasta, telefona un citu sakaru pakalpojumu apmaksas; LVL 230 608
 - Izdevumi apkurei, apgaismošanai un enerģētisko materiālu iegādei; LVL 77 116
 - Izdevumi preču un inventāra iegādei; LVL 143 443
 - Kārtējie izdevumi, kas segti no ārvalstu finanšu palīdzības līdzekļiem. LVL 206 853

▶ **Kapitālie izdevumi** **LVL 317 282**

Tai skaitā:

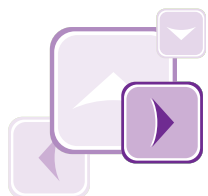
- Biroja tehnika un telpu iekārta; LVL 54 814
- Nemateriālie ieguldījumi; LVL 231 762
- Kapitālie izdevumi, kas segti no ārvalsts finanšu palīdzības līdzekļiem. LVL 12 054

▶ **Eiropas Komisijai atmaksātie līdzekļi (PHARE)** **LVL 97 002**

▶ **Atmaksa valsts budžetā par izdevumiem Eiropas Savienības līdzfinansētos projektos** **LVL 559 940**

Izdevumi kopā **LVL 9 250 660**

Atmaksāts valsts pamatbudžetā starptautisko projektu realizācijas priekšfinansējums **LVL 352 709**



ES LIETU KOORDINĀCIJAS DAĻA NODROŠINA CENTRĀLĀS STATISTIKAS PĀRVALDES UN CITU INSTITŪCIJU AKTĪVU LĪDZDALĪBU ES POLITIKAS STATISTIKAS JOMĀ VEIDOŠANĀ, LATVIJAS NACIONĀLO INTEREŠU STATISTIKAS JOMĀ AIZSTĀVĪBU, SEKMĒ LATVIJAS STATISTIKAS SISTĒMAS INTEGRĒŠANOS EIROPAS STATISTIKAS SISTĒMĀ, KĀ ARĪ KOORDINĒ DAŽĀDU STARPTAUTISKU PROJEKTU ĪSTENOŠANU UN JAUNO ES LIKUMDOŠANAS AKTU IEVIEŠANU.

LĪDZDALĪBAS PROGRAMMAS „STATISTISKĀS INFORMĀCIJAS SAGATAVOŠANA JAUNO ES INICIATĪVU VEIKŠANAI”.

2007.gada sākumā CSP pārraudzībā bija 23 aktīvi granta projekti, pārskata gadā ir pabeigti 16 granta projekti. Pārskata perioda beigās aktīvs bija 21 projekts. Lielākie no projektiem ir "Kopienas statistika attiecībā uz ienākumiem un dzīves apstākļiem (EU-SILC)" 2005.g., 2006.g. un 2007. gada operācijas, datu savākšanas apsekojumi par informācijas un komunikāciju tehnoloģiju lietošanu uzņēmumos un mājsaimniecībās, kā arī 2007.gada lauku saimniecību struktūras apsekojums. Reorganizējot Latvijas Statistikas un darba tirgus prognozēšanas institūtu, no tā tika pārņemti pieci ar

konjunktūras pētījumiem saistīti projekti.

2007. gada tika uzsākta **DAUDZVALSTU PĀREJAS LĪDZEKĻU ADMINISTRATĪVĀS SPĒJAS STIPRINĀŠANAS PROGRAMMAS 2005** (M TF 2005) 8 projektu realizācija.

- Inovāciju statistika
- Zinātņu doktoru tālākās karjeras statistika
- Pārstrādātās NACE klasifikācijas ieviešana
- Ārējās tirdzniecības statistika
- 2011.g. Tautas skaitīšanas metodoloģiskā un tehnoloģiskā sagatavošana
- Statistika par saslimstību
- Pesticīdu pielietošanas statistika
- Tūrisma satelītkonti

Turpinājās darbs pie **Daudzvalstu pārejas līdzekļu administratīvās spējas stiprināšanas programmas 2004** (MTF 2004) projektu realizācijas. Pavisam CSP MTF 2004 programmas ietvaros tika realizēts 21 projekts. Kā nozīmīgākos projektus var minēt: „Ārvalstu saistītu uzņēmumu iekšējās un ārējās statistikas uzlabošana”, „Ārējās tirdzniecības un INTRASTAT datu kvalitātes uzlabošana”, „Uzņēmējdarbības strukturālā statistika”.

PROJEKTI:

- Nacionālā bruto ienākuma apraksta novērtējums;
- Ceturkšņa nacionālo kontu satura un iesniegšanas termiņu uzlabošana;
- Saskaņotā patēriņa cenu indeksa kvalitātes uzlabošana;
- Ārvalstu saistītu uzņēmumu iekšējās un ārējās statistikas uzlabošana;
- Pētniecības un attīstības statistika;
- Ārējās tirdzniecības un INTRASTAT datu kvalitātes uzlabošana;
- Biznesa reģistra kvalitātes uzlabošana;
- Uzņēmējdarbības strukturālā statistika;
- Apsekojuma par darbinieku arodmācību uzņēmumos ieviešana;
- Jaunās īstermiņa statistikas regulas ieviešana;
- Galveno Eiropas ekonomisko rādītāju kvalitātes uzlabošana;
- Transporta statistika;
- Laika izlietojuma statistiskā datubāze;
- Bezdarba statistikas kvalitātes uzlabošana;
- Darbaspēka izmaksu un darba samaksas statistikas kvalitātes uzlabošana;
- Starptautiskās migrācijas statistikas kvalitātes un pieejamības uzlabošana;
- Eiropas vienota iedzīvotāju pamatapsekojuma ieviešana;
- Nāves cēloņu statistikas uzlabošana;
- Gaļas ražošanas statistikas kvalitātes uzlabošana;
- Atkritumu statistika;
- Ūdens statistika – Eurostat rokasgrāmatas pielāgošana nacionālo datu vākšanai.

CSP darbinieki aktīvi piedalījās *Eurostat* un ES Padomes komiteju, darba grupu un speciālo darba grupu (*Task force*) sanāsmēs un Eiropas statistiķu mācību programmas ietvaros organizētajosursos. Pavisam 118 sanāsmēs piedalījās 62 darbinieki. Savukārt CSP notikušas septiņas ārvalstu ekspertu vizītes par lauksaimniecības statistikas, Eiropas salīdzinājumu programmas, Uzņēmējdarbības strukturālās statistikas jautājumiem.

CSP turpināja aktīvu sadarbību ar **LIETUVAS UN IGAUNIJAS STATISTIKAS KOLĒĢIEM** dažādu kopīgu projektu un pasākumu koordinācijas jomā, kā arī viedokļu apmaiņā un to saskaņošanā par projektu īstenošanu un materiālu gatavošanu iesniegšanai *Eurostat* un citās ES struktūrās. Sadarbības galvenos virzienus nosaka trīs Baltijas valstu statistiķu sadarbības komiteja, kas notiek vienreiz gadā. 2007. gadā sadarbības vadības komitejas sanāksme notika Latvijā. Pārskata periodā trīspusējās sadarbības ietvaros Baltijas valstu statistikas iestāžu darbinieki ir tikušies 13 pasākumos, t.sk. 7 pasākumos Rīgā.

Turpinājās aktīva divpusējā sadarbība ar **MOLDOVAS REPUBLIKAS NACIONĀLO STATISTIKAS BIROJU** un Apvienoto Nāciju Attīstības programmas Moldovā (UNDP

Moldova) pārstāvjiem par informācijas tehnoloģiju (IT) pielietošanu statistikā. CSP eksperti apmeklēja Moldovas Republikas Nacionālo statistikas biroju, lai sniegtu konsultācijas darba un mājsaimniecību budžetu statistikas jautājumos, kā arī IT pielietojumu statistikā (2 vizītes).

Savukārt Horvātijas Centrālās statistikas eksperti apmeklēja CSP, lai iepazītos ar CSP pieredzi par reģionālo statistikas centru izveidi.

2007. gadā CSP pārstāvji piedalījās arī nozīmīgās

STARPTAUTISKĀS STATISTIKAS AKTIVITĀTĒS:

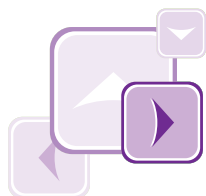
- SDMX konference Vašingtonā, ASV;
- Eiropas statistiķu konference Ženēvā, Šveicē;
- Apvienoto Nāciju Organizācijas Eiropas Ekonomiskās komitejas sanāksme par Statistisko informācijas sistēmu vadību Ženēvā, Šveicē;
- CEIES 33. seminārā "Etniskā un rasistiskā diskriminācija darba tirgū" Maltā;
- ANO seminārs "Statistiskās informācijas sagatavošana dzimumu griezumā" Deli, Indijā;
- Starptautiskā statistikas institūta 56. konference Lisabonā, Portugālē;
- PC-AXIS programmatūras lietotāju ikgadējā sanāksme Helsinkos, Somijā;
- CEIES 34. seminārs "Ekonomiskās labklājības mērīšanas metožu uzlabošanas perspektīvas mainīgajā Eiropā" Helsinkos, Somijā;
- UNECE/OECD sanāksme par nacionālajiem kontiem Parīzē, Francijā;
- OECD seminārs par konjunktūras apsekojumiem Briselē, Beļģijā;

EK/Eiropas Parlamenta/OECD konference "Aiz IKP: patiesā bagātība un tautas labklājība" Briselē, Beļģijā.

CSP priekšiece Aija Žīgure vēl uz diviem gadiem tika pārvēlēta Eiropas statistiķu konferences birojā un aktīvi iesaistījās tā darbā.

Ikgadējo **EIROPAS DIENU** CSP atzīmēja ar informatīvu pasākumu, kura laikā notika dažādu ar ES lietām saistītu publikāciju prezentācija un izplatīšana. Šis pasākums sekmēja visu CSP darbinieku informētību gan par CSP paveikto integrācijai ESS, gan par Latvijas integrāciju ES kopumā.





2007. gada beigās Centrālās statistikas pārvaldes (CSP) sistēmā strādāja 589 štata darbinieki: 229 ierēdņu amatos, 360 darbinieku amatos.

23% darbinieku darba izpildes vieta bija dažādos rajonos: reģionālajos datu savākšanas un apstrādes centros (Pierīgas, Kuldīgas, Valmieras un Preiļi) kopā strādāja 81 darbinieks, pa vienam darbiniekam - 21 rajonu Informācijas centros. Rajonos nodarbināti bija arī 13 statistiķi, kuri reģistrē cenas, un 45 intervētāji. Aprīlī darbu uzsāka vēl 8 intervētāji, kuri Preiļu datu savākšanas un apstrādes centra telpās veica iedzīvotāju intervēšanu pa telefonu.

Bez štata darbiniekiem vēl CSP sistēmā 24 darbinieki veica tehniskā personāla funkcijas. Tā kā CSP tiek realizēts daudz starptautisko projektu, uz projektu izpildes laiku tika pieņemti arī papildus darbinieki.

ŠTATA DARBINIEKU SADALĪJUMS PĒC VECUMA UN DZIMUMA 2007. GADA BEIGĀS

Gads	Līdz 29 gadiem		30 - 44		Virs 45		Darbinieku skaits (kopā)
	sievietes	vīrieši	sievietes	vīrieši	sievietes	vīrieši	
2007	105 18%	19 3%	97 16%	12 2%	310 53%	46 8%	589

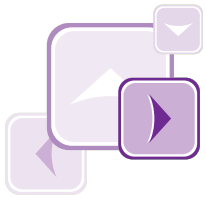
Iepriecinošs ir fakts, ka izdevies samazināt personāla mainību. 2007.gadā tā ir bijusi zemākā pēdējo gadu laikā.

PERSONĀLA MAINĪBAS SALĪDZINĀJUMS PĒDĒJO 5 GADU LAIKĀ

	2003.gads	2004.gads	2005.gads	2006.gads	2007.gads
Visā sistēmā	7,7%	12,6%	14,9%	9,5%	3,6%
Centrālajā iestādē	8,3%	15%	17,3%	11%	4,4%

Analīzē nav iekļauta intervētāju mainība, kura salīdzinājumā ar citiem darbiniekiem ir ļoti augsta – 44%

Gada laikā notikušas arī izmaiņas CSP struktūrā. Izveidotas trīs jaunas daļas. Viena no tām ir Tautas skaitīšanas daļa, kas uzsāka darbu pie 2011. gadā valstī paredzētās tautas skaitīšanas darba organizācijas. Uz Statistikas institūta bāzes izveidots Statistikas zinātnisko pētījumu departaments, kas ietver sevī Konjunktūras un teritoriālās statistikas daļu un Darba tirgus prognožu daļu.



Augstākā izglītība bija 70% darbinieku centrālajā iestādē un 50% - reģionālajās struktūrvienībās. 55 darbiniekiem bija maģistra grāds, sešiem - zinātņu doktora grāds. Daudzi turpināja papildināt zināšanas augstākās izglītības iestādēs.

CSP darbiniekiem ar pieredzi un atbilstošām zināšanām ir iespēja veidot karjeru. 2007.gadā 16 darbinieki tika paaugstināti amatos, no tiem 8 pārcelti par daļu vadītājiem vai to vietniekiem. 11 darbinieki, kas strādāja uz darba līguma pamata, piedalījās konkursos un ieņēma ierēdņu amatus.

Līdz ar integrēšanos Eiropas statistikas sistēmā viena no būtiskākajām CSP personālam nepieciešamajām zināšanu un kompetenču jomām ir laba ES normatīvo aktu pārzināšana statistikas jomā un spēja ieviest šīs prasības praksē. Darbiniekiem tika sniegta iespēja celt savu kvalifikāciju Eiropas statistiķu apmācības kursos, paplašinot zināšanas par dažādiem aktuāliem statistikas jautājumiem, kā arī apgūt jaunākās datu apstrādes tehnoloģijas. Kursus vadīja augsti kvalificēti speciālisti attiecīgajās jomās gan no ES dalībvalstīm, gan dažādām starptautiskām organizācijām un institūcijām, kas deva iespēju CSP speciālistiem iegūt vērtīgas papildus zināšanas veicamā darba pilnveidošanai.

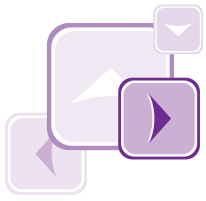
2007. gada laikā 20 darbinieki piedalījušies 18 dažādos apmācībuursos ārvalstīs – par administratīvo reģistru izmantošanu, izlases apsekojumu metodoloģiju, valsts finanšu statistiku, sezonālo statistikas datu koriģēšanu u.c. **Ģeogrāfija kursu norisei ir ļoti plaša – Zviedrijā, Norvēģijā, Dānijā, Austrijā, Nīderlandē, Maltā, Portugālē, Šveicē u.c.**

Darbiniekiem bija iespēja celt savu kvalifikāciju un iegūt jaunas zināšanas arī piedaloties dažādos semināros un pieredzes apmaiņas braucienos. Īstermiņa pieredzes apmaiņas vizītes ievērojami paaugstina darbinieku kvalifikāciju, paplašina zināšanas par darba stilu ES institūcijās, uzlabo metodoloģiskās zināšanas

statistikas jomā, kā arī paplašina darbinieku vispārējo zināšanu līmeni un ļauj iepazīties praksē ar veco dalībvalstu statistikas iestāžu darbinieku pieredzi. Lai piedalītos dažādās darba grupās, pārskata periodā CSP darbinieki bijuši 256 ārvalstu komandējumos. Visvairāk apmeklētās valstis bija: Luksemburga, kurā atrodas Eiropas Statistikas birojs, Brisele un Lietuva. **Bija arī braucieni uz tālākām zemēm – ASV, Itāliju, Indiju, Franciju, Portugāli, Somiju.** CSP speciālisti ir snieguši savas zināšanas Moldovas un Kazahstānas statistikas iestādēm.

Izmantota arī iespēja mācīties valsts budžeta finansētajā Valsts administrācijas skolā (VAS), kas īsteno valsts stratēģiju ierēdņu izglītības jomā. Mācībām tajā 2007.gadā veltītas 383 cilvēkdienas. Visvairāk tika apmeklēti dažādi kursi par Eiropas Savienības tēmām, juridiskiem jautājumiem, ievadkurss darbam valsts pārvaldē jaunajiem ierēdņiem un personālvadība. Tika uzlabotas darbinieku svešvalodu zināšanas - 41 darbinieks apguva angļu valodu sešu mēnešu kursos, tika papildinātas zināšanas arī VAS rīkotajos īslaicīgos angļu valodas un franču valodas kursos. Liela vērtība tika pievērsta darbinieku apmācībai informātikas jomā, kuru veica CSP vadošie speciālisti. Lai pilnveidotu amata pienākumu sekmīgai izpildei nepieciešamās zināšanas (grāmatvedībā, juridiskajos jautājumos, darba aizsardzībā), CSP darbinieki ir apmeklējuši arī 40 dažādu tēmu kursus





Statistikas metodoloģijas un organizācijas daļa



STATISTIKAS METODOLOĢIJAS UN ORGANIZĀCIJAS DAĻAS (SMOD) GALVENAIS UZDEVUMS IR VALSTS STATISTISKĀS INFORMĀCIJAS PROCESU VISPĀRĒJĀ KOORDINĀCIJA VALSTĪ KOPUMĀ.

SMOD darbība skar gandrīz visas CSP struktūrvienības, kā arī ir samērā cieši saistīta ar citām valsts institūcijām.

Pārskata gadā SMOD saskaņā ar Valsts statistikas likumu veica CSP un citu institūciju statistisko novērojumu instrumentārija centralizētu reģistrāciju, sagatavoja un iesniedza Ministru kabinetā apstiprināšanai Valsts statistiskās informācijas valsts programmas (VSIP) projektu. VSIP ir visaptverošs dokuments, kas aptver valsts statistiku, kuru kārtējā gada ietvaros apkopo CSP vai kāda cita valsts pārvaldes institūcija.

Turklāt SMOD uzturēja aktuālā stāvoklī Vienotās ekonomiskās informācijas klasifikācijas sistēmu – klasifikāciju un klasifikatoru sarakstu, kura lietošana nodrošina valsts līmeņa ekonomiskās informācijas standartizāciju un apriti starp valsts informācijas sistēmām. Paralēli tika uzturēts arī vienotās ekonomiskās informācijas klasifikācijas sistēmas katalogs, kas satur vispārējo informāciju par sistēmā iekļautajām klasifikācijām un klasifikatoriem (izstrādātājs, ieviešanas mērķis, struktūra, pieejamība utt.).

SMOD veica arī atsevišķus specializētus uzdevumus, kā piemēram, reģionālās un urbānās statistikas jautājumu koordinēšanu un informatīvo vēstuleju uzņēmumu statistikas respondentiem par valsts statistikas pārskatu iesniegšanu sagatavošanu.

SMOD koordinēja CSP aktivitātes kvalitātes jomā. Viena no CSP prioritātēm ir Visaptverošās kvalitātes vadības sistēmas ieviešana un CSP darbības nodrošināšana atbilstoši Eiropas statistikas prakses kodeksa principiem. Kodekss ietver statistikas iestāžu neatkarības standartus un paredz turpmāku garantiju sekmīgai Eiropas statistiskās sistēmas darbībai un augstas kvalitātes statistikas izveidošanai. CSP koordinēja kodeksa ieviešanu arī citās valsts iestādēs, kas ražo Eiropas statistiku.

Lai pilnveidotu statistikas funkcionālo struktūrvienību savstarpējo koordināciju sarežģītu metodoloģisko jautājumu risināšanā, turpināja darboties CSP Metodoloģiskā padome. Savā darbībā tā izmanto tiesības pieprasīt eksperta vērtējumu no CSP darbiniekiem, kuri ir kompetenti attiecīgajā jomā, kā arī padomes darbā iesaistīt citu institūciju pārstāvjus, tādējādi nodrošinot efektīvu un objektīvu izskatāmo jautājumu lemlšanu.

2007.GADĀ SAGATAVOTĀS PUBLIKĀCIJAS:

- CSP Kvalitātes vadlīnijas;



- ES nacionālās programmas "Pārejas līdzekļi administratīvās spējas stiprināšanai 2005" mērķsadarbības līguma preses relīze;
- NACE 2 grāmata CSP darbinieku vajadzībām;
- NACE 2 aplikācija - sadarbībā ar CSP Pielietojuma programmatūras izstrādes daļu tika izstrādāts Saimniecisko darbību statistiskās klasifikācijas NACE 2.red. kodu atbilstības tabulu elektroniskais variants;
- NACE 2 kodu atbilstības tabulas un paskaidrojošās piezīmes CSP mājas lapā.

PROJEKTI:

- 2007.gada maijā pabeigts ES nacionālās programmas "Pārejas līdzekļi administratīvās spējas stiprināšanai 2005" mērķsadarbības līgums. Tā mērķis ir uzlabot statistisko procesu un produktu kvalitāti, ieviešot Visaptverošās kvalitātes vadības sistēmas pamatprincipus un metodes, kā arī apmācot CSP darbiniekus.
- 2007.gada janvārī uzsākta Eurostat Granta projekta "Urbānais Audits 2006" īstenošana. Tā laikā ir apkopoti dažādi urbānās statistikas rādītāji par Rīgu, Liepāju un Daugavpili par 2004.gadu. Iegūtie dati būs noderīgi ne tikai reģionālās politikas jautājumu risināšanā nacionālajā un ES līmenī, bet veidos pamatu Latvijas pilsētu attīstības līmeņa noteikšanai un dos iespēju salīdzināt rādītājus ar citām Eiropas Savienības pilsētām.

KVALITĀTE STATISTIKĀ

ES NACIONĀLĀS PROGRAMMAS "PĀREJAS LĪDZEKĻI ADMINISTRATĪVĀS SPĒJAS STIPRINĀŠANAI 2005" MĒRĶSADARBĪBAS LĪGUMS.

Mērķis - ieviest CSP Visaptverošās kvalitātes vadības sistēmas pamatus.

Projekta ietvaros 2007.gadā sasniegtie rezultāti:

- Kopumā 105 CSP darbinieki ieguva un papildināja zināšanas par dažādiem ar kvalitāti statistikā saistītiem jautājumiem, divu semināru ietvaros – 63 darbinieki un divās darba grupās – 42 darbinieki;
- Veiktas divas datu lietotāju aptaujas dažādām mērķgrupām:
 1. Aptauja par statistiskās informācijas kvalitātes aspektiem;
 2. Datu lietotāju apmierinātība ar CSP produktu un pakalpojumu kvalitāti.
- Izstrādāta CSP Kvalitātes ziņojumu struktūra;
- Sagatavotas un publicētas CSP Kvalitātes vadlīnijas;

- Noteikti stratēģiskie mērķi kvalitātes jomā;
- Sagatavots tehniskās specifikācijas uzmetums Visaptverošās kvalitātes vadības sistēmas dokumentācijas datubāzei;
- Iegūta ES dalībvalstu pieredze ar kvalitāti statistikā saistītos jautājumos.

KOORDINĒTAS AKTIVITĀTES ES PRAKSES

KODEKSA IETVAROS:

- Veikti nepieciešamās dokumentācijas sagatavošanas un organizatoriskie darbi detalizētās ekspertīzes norisei;
- Sagatavots ziņojuma uzmetums par citu institūciju, kas apkopo Eiropas statistiku, atbilstību Eiropas statistikas prakses kodeksam.


CITI SASNIEGTIE REZULTĀTI KVALITĀTES JOMĀ:

- Saskaņā ar sagatavoto CSP Kvalitātes ziņojuma struktūru veikti divu apsekojumu pilotapraksti dažādās statistikas jomās: uzņēmumu statistikā un sociālajā statistikā;
- Organizēts informatīvs seminārs CSP darbiniekiem par paveikto kvalitātes vadības jomā CSP un valsts statistikas sistēmā – "CSP Kvalitātes diena";
- Sadarbībā ar IT departamentu izveidota datu bāze "Kvalitātes stūrītis" un ievietota Lotus Notes;
- Pakalpojuma līguma „Visaptverošās kvalitātes vadības sistēmas dokumentu krātuve” ietvaros, tika sagatavoti precizējumi, labojumi un priekšlikumi Apsekojumu dokumentēšanas sistēmas programmatūras prasību specifikācijai;
- Izveidota pastāvīga Kvalitātes uzraudzības grupa;
- Iegūta informācija par Lietuvas un Igaunijas statistikas iestāžu pieredzi kvalitātes vadības jautājumos un sniegta CSP pieredze kvalitātes jomā Baltijas valstu sanāksmē par kvalitāti statistikā.



Makroekonomiskās statistikas departaments

direktore DACE TOMASE



Makroekonomiskās statistikas departamenta galvenie uzdevumi ir Latvijas nacionālo kontu sagatavošana atbilstoši Eiropas kontu sistēmas EKS 95 metodoloģijai, izmantojot visu gan CSP, gan no citiem datu avotiem iegūstamo statistisko informāciju, kā arī valsts ārējās tirdzniecības un valsts finanšu statistikas datu apkopošana.

MAKROEKONOMISKĀS STATISTIKAS RĀDĪTĀJUS IZMANTO VALSTS EKONOMIKAS ATTĪSTĪBAS LĪMEŅA APZINĀŠANAI UN NOVĒRTĒŠANAI, EKONOMIKAS KOPĒJĀS ATTĪSTĪBAS VIRZIENU UN ATSEVIŠĶU SEKTORU IZAUGSMES ANALĪZEI, KĀ ARĪ STARPTAUTISKAJOS SALĪDZINĀJUMOS. ŠĪ STATISTIKA IR PAMATS MAKROEKONOMISKO SCENĀRIJU SAGATAVOŠANAI UN PROGNOZĒŠANAI.

MAKROEKONOMISKĀS STATISTIKAS GADA INDIKATORI TIEK LIETOTI, LAI NOVĒRTĒTU VALSTS ATBILSTĪBU TĀDIEM EIROPAS KOPIENAS SOCIĀLEKONOMISKO PROGRAMMU PARAMETRIEM, KĀ MĀSTRIHTAS KRITĒRIJI UN STABILITĀTES UN IZAUGSMES PAKTA VADLĪNIJAS UN EKONOMIKAS UN MONETĀRĀS SAVIENĪBAS PRASĪBAS.

IZMANTOJOT MAKROEKONOMISKĀS STATISTIKAS INFORMĀCIJU, TIEK VEIKTI PAŠU RESURSU APRĒĶINI, KAS IR PAMATĀ LATVIJAS IEMAKSU APJOMA NOTEIKŠANAI EIROPAS KOPIENAS BUDŽETĀ. ĪPAŠA NOZĪME TIEK PIEVĒRSTA ARĪ MAKROEKONOMISKĀS STATISTIKAS ĪSTERMIŅĀ RĀDĪTĀJU SAGATAVOŠANAI NE VIEN PAR VALSTI KOPUMĀ, BET ARĪ PAR ATSEVIŠĶIEM INSTITUCIONĀLAJĒM SEKTORIEM, KAS DOD IESPĒJU DAŽĀDIEM LIETOTĀJIEM – VALSTS PĀRVALDES IESTĀDĒM UN EIROPAS SAVIENĪBAS INSTITŪCIJĀM, FINANŠU SEKTORA ANALĪTIĶIEM, KĀ ARĪ ZINĀTNIĒKIEM UN CĪTIEM LIETOTĀJIEM VEIKT OPERATĪVĀKU EKONOMISKO PROCESU ANALĪZI.

NACIONĀLO KONTU DAĻA

Nacionālo kontu daļas galvenais uzdevums ir sagatavot Latvijas kontu sistēmu, ievērojot starptautiskās metodoloģiskās prasības, un sniegt lietotājiem skaidrojumus par Latvijas kontu sistēmā ietverto informāciju. Tādējādi, Nacionālo kontu daļa nodrošina makroekonomisko informāciju par ekonomikas nozaru darbības rezultātiem, finanšu resursiem un plūsmām tautsaimniecībā kopumā un tās institucionālajos sektoros.

2007. gadā tika sagatavots un ES institūcijām iesniegts nacionālā kopienākuma aprēķins un to pavadošais kvalitātes ziņojums. Tā kā nacionālā kopienākuma apjoms nosaka iemaksu lielumu ES budžetā, tad ar kvalitātes ziņojumu starpniecību tiek sekots, lai dalībvalstis visus aprēķinus veiktu metodoloģiski salīdzināmi.

2007.gadā, analizējot ceturkšņu un gada datu kopsakarības, ir izdevies nodrošināt ES normatīvo aktu prasības par iekšzemes kopprodukta (IKP) datu vienlaicīgu publikāciju 70.dienā pēc pārskata ceturkšņa no visām trim aprēķinu pusēm – ražošanas, ienākumu un izlietojuma. IKP izlietojuma datu publikācijas termiņš tika saīsināts par 20 dienām.

2007.gadā Nacionālo kontu daļas attīstības darbība bija galvenokārt orientēta uz Eiropas kontu sistēmas EKS 95 datu nosūtīšanas programmas prasību izpildi: projekta "Ceturkšņa nacionālo kontu satura un iesniegšanas termiņu uzlabošana" ietvaros tika sagatavots atsevišķu

rādītāju tapšanas metodoloģiskais apraksts kopā ar praktiskiem piemēriem par ceturkšņa kontu visu sektoru aprēķināšanu. Veiktais darbs palīdzēja noteikt iespējamās ceturkšņa kontiem nepieciešamās informācijas ieguves avotus. To izmantošana, savukārt, ļautu gada nacionālo kontu pirmo novērtējumu aprēķināt kā ceturkšņu kontu summu un būtiski – vairākus mēnešus ātrāk, nekā tas noticis līdz šim.

VALSTS FINANŠU DAĻA

Valsts finanšu daļa savu uzdevumu veikšanai izmanto Valsts kasē, Valsts ieņēmumu dienestā, Latvijas Bankā un Finanšu un kapitāla tirgus komisijā iegūto kopsavilkuma informāciju, kā arī komersantu iesniegto statistisko informāciju par finanšu aktīviem un pasīviem, peļņu vai zaudējumiem. 2007.gadā atbilstoši EKS 95 prasībām ir veikti nacionālo kontu sistēmas gada finanšu kontu aprēķini par visiem institucionālajiem sektoriem un ceturkšņa finanšu kontu aprēķini par vispārējās valdības sektoru.

Valsts finanšu daļa nodrošina pēc EKS 95 metodoloģiskajiem principiem aprēķināmo Māstrihtas kritēriju sastāvā ietilpstošo rādītāju – valsts budžeta deficīta un parāda notifikācijas sagatavošanu un iesniegšanu ES institūcijām. Veicot šo rādītāju aprēķinus, Valsts finanšu daļa arī organizē un koordinē Valsts budžeta deficīta un valsts parāda notifikācijas sagatavošanas darba grupas darbību, kā arī veic detalizētu problemātisko jautājumu izpēti šīs darba grupas apakšgrupās.

2007.gadā turpinājās darbs, lai nodrošinātu gada finanšu kontu pārreķinus un EKS 95 datu nosūtīšanas programmas prasību izpildi, veicot vēsturisko datu aprēķinus pa valdības sektora apakšsektoriem un valdības sektora izdevumiem pēc funkcijām (pēc COFOG 10 funkciju klasifikācijas).

CSP datubāzē uzsākta pēc EKS 95 metodoloģiskajiem principiem aprēķināto vispārējās valdības sektora datu publikācija, nomainot līdz šim publicēto citu institūciju apkopoto informāciju par budžetu izpildi.

2007.gadā Valsts finanšu daļa kopā ar Latvijas Bankas speciālistiem uzsāka vienotas metodoloģiskās rokasgrāmatas gatavošanu par CSP atbildībā esošo gada finanšu kontu un Latvijas Bankas atbildībā esošo Ekonomikas un monetārās savienības ceturkšņa finanšu kontu sastādīšanu.

RESURSU UN IZLIETOJUMA STATISTIKAS DAĻA

2007.gada beigās, nošķirot atsevišķas Nacionālo kontu daļas funkcijas, Makroekonomiskās statistikas departamenta sastāvā tika izveidota Resursu un izlietojuma daļa, kuras uzdevumos ietilps regulāra Eiropas kontu sistēmā EKS 95 paredzēto resursu (piedāvājuma–izlietojuma tabulu un ielaides–izlaides tabulu) sagatavošana. Kontu sistēmu parasti uzskata par pilnīgu un pabeigtu, ja ir nodrošināta šo tabulu pieejamība.

ĀRĒJĀS TIRDZNICĪBAS STATISTIKAS DAĻA

Ārējās tirdzniecības statistikas daļa apkopo statistisko informāciju par Latvijas ārējo tirdzniecību sadalījumā pa valstīm un preču grupām. 2007.gadā turpinājās preču ārējās tirdzniecības statistiskās sistēmas pilnveidošanas darbs.

Sākot ar 2007.gada vidu, ikmēneša preses izlaiduma "Par Latvijas ārējo tirdzniecību" sagatavošanas termiņi tika saīsināti no 43. dienas uz 40.dieniem pēc pārskata perioda. CSP publiskajā datu bāzē tika izveidota sadaļa preču ārējās tirdzniecības statistikas informācijai detalizētā – Kombinētās nomenklatūras KN 4-zīmju līmenī.

Respondentu statistiskās slodzes samazināšanas nolūkā Ārējās tirdzniecības statistikas daļa regulāri strādāja pie datu savākšanas sistēmas vienkāršošanas un ar to saistīto instrumentu pilnveidošanas. Tā, piemēram, apjomīgos *Intrastat* pārskatus ir iespējams

PROJEKTI:

Daudzvalstu pārejas līdzekļu administratīvās spējas stiprināšanas programmas MTF 2004 un MTF 2005 projekti:

1. Ārējās tirdzniecības un *Intrastat* datu kvalitātes uzlabošana;
2. Ceturkšņa nacionālo kontu satura un iesniegšanas termiņu uzlabošana;
3. Nacionālā bruto ienākuma aprēķina apraksta novērtējums;
4. Ārējās tirdzniecības statistika.

Līdzdalības programmas "Statistiskās informācijas sagatavošana jauno ES iniciatīvu veikšanai" granta projekti:

1. EKS 95 ieviešanas uzlabošana;
2. Ceturkšņa nacionālie konti: sektoru kontu kvalitāte, aptveramība, novērtējums un pilnveidošana – Nodarbinātības ātrais novērtējums;
3. *Intrastat* administratīvo šķēršļu un respondentu apmierinātības līmeņa novērtējums;
4. Dalība granta projektā "Pilsētu audits 2006";
5. Uzsākti projekti:
 - Reģionu pievienotās vērtības apraksts;
 - Ceturkšņu nacionālo kontu apraksts;
 - *Intrastat* vienkāršošana;
 - Ārējās tirdzniecības statistika.

Mērķsadarbības projekti:

Makroekonomiskās statistikas departaments 2007.gadā piedalījās visos CSP realizētajos mērķsadarbības projektos.

aizpildīt e-pārskata sistēmā. 2007.gada beigās, salīdzinot ar 2006.gada decembri, e-pārskata sistēmā iesaistījušos respondentu skaits palielinājās par 37,5 %. Aizvadītajā gadā tika atjaunota informācija pašpalīdzības lapā "WEB HelpDesk" CSP mājaslapā, kā arī pilnveidoti *Intrastat* pārskatu aizpildīšanas norādījumi 2008.gadam.

Eurostat ik mēnesi tiek iesniegta informācija atsevišķi par tirdzniecību ar ārpuskopienas valstīm (*Extrastat*) un

ar ES dalībvalstīm (*Intrastat*). Visa nosūtītā informācija ir brīvi pieejama lietotājiem *Eurostat* datu bāzē COMEXT.


2007.gadā pabeigts darbs pie projekta “Ārējās tirdzniecības un *Intrastat* datu kvalitātes uzlabošana”. Tā mērķis bija uzlabot ārējās tirdzniecības datu kvalitāti atbilstoši ES metodoloģijai un *Acquis* prasībām, noskaidrojot asimetriju iemeslus preču tirdzniecības statistikā starp Latviju un ES dalībvalstīm, un sadarbībā ar speciālistiem no Lielbritānijas gūt pieredzi par papildu informācijas avotu izmantošanu ārējās tirdzniecības datu uzskaitē. Projekta gaitā atrasti galvenie iemesli asimetrijai ārējās tirdzniecības statistikā starp ES dalībvalstīm (dažādās valstīs vienotās metodoloģijas pielietojuma atšķirības dažādu objektīvu iemeslu dēļ, atšķirības KN kodu pielietojumā komplicētām precēm, trīsstūrveida darījumu uzskaitē utt.).

Pabeigts darbs arī pie projekta “*Intrastat* administratīvo šķēršļu un respondentu apmierinātības līmeņa novērtējums”. Projekta ietvaros tika izpētīta *Intrastat* respondentu noslodze, aizpildot pārskatus par tirdzniecību ar Eiropas Savienības dalībvalstīm, kā arī izanalizēta datu lietotāju apmierinātība ar ārējās tirdzniecības statistikas datiem. Projekta rezultāti ļauj detalizēti analizēt *Intrastat* sistēmas funkcionēšanu, kā arī veikt tās darbības pilnveidošanu, samazinot respondentu noslodzi un saglabājot datu kvalitāti.

2007.GADĀ SAGATAVOTĀS PUBLIKĀCIJAS:

- Ceturkšņa biļetens
“Latvijas makroekonomiskie rādītāji”;
- Statistisko datu krājums
“Latvijas nacionālie konti 2005.gadā”;
- Statistisko datu krājums
“Latvijas makroekonomika skaiļos 2006”;
- Statistisko datu krājums
“Latvijas valsts finanses 2006”;
- Jauns ceturkšņa preses izlaidums
“Par Latvijas ārējo tirdzniecību ar pārtikas produktiem un degvielām”.

2007.GADĀ SAGATAVOTĀS PUBLIKĀCIJAS





Cenu statistikas departaments

direktore INGA KUNSTVERE



Cenu statistikas departaments aprēķina patēriņa un ražotāju cenu indeksus, kā arī nodrošina informāciju Eiropas Starptautisko salīdzinājumu programmas vajadzībām.

2007.gadā tika nodrošināta **patēriņa cenu indeksa/saskaņotā patēriņa cenu indeksa (PCI/SPCI)** aprēķināšana un publicēšana. Vasarā *Eurostat* veica detalizētu departamenta aprēķinātā SPCI metodoloģiskās atbilstības ekspertīzi. Saskaņā ar *Eurostat* ekspertu vērtējumu Latvijas SPCI aprēķiniem lietotās metodes atbilst izvirzītajiem kritērijiem, dati ir strukturāli sakārtoti, pareizi un ir salīdzināmi ar citu Eiropas Savienības valstu SPCI. Atzinīgi tika novērtēti pēdējos gados veiktie pasākumi patēriņa cenu statistikas kvalitātes uzlabošanai. Ar detalizētu Latvijas SPCI vērtējumu var iepazīties *Eurostat* mājas lapā.

Ņemot vērā jaunākās tendences būvniecības jomā, 2007.gadā **būvniecības izmaksu indeksa (BII)** aprēķinos tika iekļauti papildus trīs unificētie modeļi: pirmsskolas izglītības iestāde, sporta komplekss un viesnīca. Tādējādi kopējais modeļu skaits, kam tika aprēķinātas cenu pārmaiņas, sasniedza 18.

Lai nodrošinātu **importa cenu indeksa** kvalitātes atbilstību *Eurostat* izvirzītajām prasībām, 2007.gadā to preču pozīciju īpatsvars, kurām indeksu aprēķina, izmantojot importētāju sniegtās cenas, tika palielināts no 23% līdz 40%. Tāpat arī tika aktualizēts importa cenu reģistrācijā iekļauto uzņēmumu un preču pārstāvju saraksts. Tā kā ES Regulas prasības par īstermiņa statistiku nosaka, ka importa cenu indeksi jāaprēķina katru mēnesi, uzņēmumu pārskata iesniegšanas biežums par importa cenām ir mainīts no reizes ceturksnī uz reizi mēnesī.

Rūpniecības produkcijas ražotāju cenu indeksu aprēķiniem 2007.gadā, kā katru gadu, tika pārskatīts uzņēmumu saraksts, kas piedalīsies ražotāju cenu reģistrācijā 2008.gadā. Izlasē no jauna tika iekļauti 67 uzņēmumi, tādējādi palielinot rūpniecības produkcijas ražotāju cenu novērošanas izlasi 2008.gadā līdz 586 uzņēmumiem.

2007.gadā tika ieviestas jaunas veidlapas **biznesa pakalpojumu cenu indeksu** jomā un sāka cenu vākšana. Gada nogalē tika veikts pirmapsekojums autotransporta

uzņēmumos, lai 2008.gadā uzsāktu cenu reģistrēšanu par kravu autopārvadājumiem. Turpināta valsts pasta pakalpojumu cenu indeksa aprēķināšana, kā arī tika vākti dati par reklāmas izvietojuma pakalpojumiem.

2007.gadā **Eiropas salīdzinājumu programmas (ESP)** ietvaros saskaņā ar *Eurostat* plānu tika veikti divi patēriņa cenu apsekojumi. Apsekojumā "Māja un dārzs" 322 pārstāvētām precēm tika reģistrētas aptuveni 2000 cenas. Savukārt apsekojumā "Transports, restorāni un viesnīcas" 219 precēm savāktas aptuveni 880 cenas. Uzsākts patēriņa cenu pirmapsekojums pakalpojumiem.

Nozīmīgs darbs tika paveikts, strādājot pie ESP iedaļas "Kapitālpreces", ko veido divas apakšnodaļas – "Investīciju preces" un "Būvniecība". 2007.gadā tika savākta, pārbaudīta un uz *Eurostat* nosūtīta informācija par 254 investīciju precēm un 10 standarta būvprojektiem.

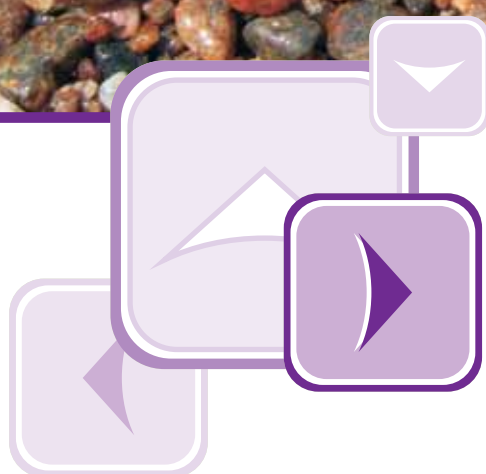
2007.GADĀ SAGATAVOTĀS PUBLIKĀCIJAS:

- Ceturkšņa biļetens "Patēriņa cenas".




PROJEKTI:

- Jaunās īstermiņa statistikas regulas ieviešana;
- Pirktspējas paritāšu programma.



Sociālās statistikas departaments

direktore MARANDA BEHMANE



Sociālās statistikas departaments ir atbildīgs par statistiskās informācijas lietotāju nodrošināšanu ar iedzīvotāju demogrāfiskajiem, nodarbinātības, darba samaksas, materiālās labklājības un zinātnes statistikas datiem, kā arī ar valsts un tās administratīvo teritoriju sociālo attīstību raksturojošajiem rādītājiem.

2007. gadā Sociālās statistikas departaments turpināja darbu atbilstoši tā darbības stratēģijā (2006-2010) noteiktiem mērķiem. Pilnveidojot Interviju organizācijas daļas darba metodes, 2007. gada aprīlī darbu uzsāka Telefoninterviju centrs Preiļos. Lai veiktu sagatavošanas darbus 2011. gada tautas skaitīšanai, departamentā tika izveidota Tautas skaitīšanas daļa. Mājsaimniecību apsekojuma kvalitātes paaugstināšanai dati iespēju robežās tika salīdzināti ar administratīvo reģistru datiem, kā arī veikta administratīvo datu imputācija datubāzēs. Izveidots paplašināts kvalitātes ziņojuma makets, kas testēts, sagatavojot darbaspēka apsekojuma kvalitātes ziņojumu. Lai datu lietotāji zinātniskiem mērķiem varētu izmantot mājsaimniecību apsekojumu detalizētu informāciju respondenta līmenī, tika sagatavoti mājsaimniecību apsekojumu individuālo datu anonimizācijas kritēriji, kas tiek ievēroti, nododot šos datus to lietotājiem.

Turpinājās sadarbība ar zinātniekiem, kuri veica trīs pētījumus:

- EU-SILC: Ienākumu datu neto-bruto-neto konversija Latvijā;
- Mājsaimniecību budžetu pētījuma (MBP) organizācijas periodiskums;
- Nosacītās īres aprēķinu metodoloģijas izvēle un aprēķināto mainīgo iekļaušana mājsaimniecību budžeta apsekojuma datubāzē.

DARBA SAMAKSAS STATISTIKAS DAĻA

Darba samaksas statistikas daļa nodrošināja ES normatīvo aktu izpildi īstermiņa statistikā par tādiem ceturkšņu rādītājiem kā nodarbināto skaits, nostrādātās stundas un darba samaksa, darbaspēka izmaksu indekss, kā arī pēc ES normatīvā akta projekta sagatavoja ceturkšņu datus par aizņemtajām un brīvajām darbvietām. Tāpat arī veikts ES darba samaksas struktūras apsekojums. Iegūta detalizēta informācija par darbinieku skaita un darba samaksas jautājumiem pa ekonomiskās darbības veidiem, kā arī sadalījumā pēc darbinieku dzimuma, vecuma, izglītības līmeņa un profesijas. Apkopoti dati par augstākās valsts pārvaldes ierēdņu darba samaksas izmaiņām. Sagatavots informatīvais apskats „Darbaspēka izmaksas un darba

samaksa”, kurā ietverti dati no 2002. līdz 2006.gadam sadalījumā gan pa nozarēm, gan reģioniem. Veikts darbs pie respondentu noslodzes samazināšanas, kā rezultātā 2008.gada izlasē ceturkšņa pārskatā par darbu nav iekļauti privātā sektora komersanti ar vienu līdz četriem nodarbinātajiem. Informācija kopsavilkumu sagatavošanai tiks iegūta, izmantojot Valsts ieņēmumu dienesta ikmēneša datus par nodarbināto skaitu un viņu ieņēmumiem, bet pārējo rādītāju imputācija notiks pēc CSP izstrādātās metodikas.

DZĪVES LĪMEŅA STATISTIKAS DAĻA

Dzīves līmeņa statistikas daļa sagatavoja datus par sociālo aizsardzību gan institūcijām Latvijā, gan *Eurostat* Eiropas integrētā sociālās aizsardzības sistēmas kvantitatīvai un kvalitatīvai datubāzei. Tika papildināta ESSPROS kvantitatīvā datubāze: par 2005.gadu pa funkcijām un shēmām tika apkopoti un strukturēti sociālās aizsardzības ieņēmumi un izdevumi, kā arī precizēti un papildināti dati par 1997.-2004.gadu. *Eurostat* nosūtīta informācija par likumpārkāpumiem un sabiedrībai nevēlamām parādībām. Regulāri tika veikts pilna iztikas minimuma patēriņa preču un pakalpojumu groza vērtības aprēķins un sniegta informācija un skaidrojumi datu lietotājiem par tā aprēķina metodoloģiju. Tika sagatavota informācija ANO datubāzei par dzimumu līdztiesību Latvijā, kā arī apzināti datu avoti pēc iespējas pilnīgas informācijas iegūšanai. Pirmo reizi tika veikts zinātņu doktoru tālākās karjeras attīstības izlases veida apsekojums, kura sagatavošanā tika izmantota Latvijas Zinātnes padomes zinātņu doktoru datubāze.

IEDZĪVOTĀJU STATISTIKAS DAĻA

Iedzīvotāju statistikas daļa sagatavoja un nodeva lietotāju rīcībā statistikas datus, kas raksturo reģistrētās un šķirtās laulības, dzimstību, mirstību un iedzīvotāju migrāciju.

Eurostat nosūtīti dati par iedzīvotāju dabisko kustību, migrāciju un reģioniem.

Tika testēta ledzīvotāju statistikas daļā izstrādātā pēdējā laikā aktuālās migrācijas statistikas datu apstrādes metodoloģija, lai nodrošinātu ES Migrācijas regulas prasību izpildi.

KULTŪRAS, IZGLĪTĪBAS, ZINĀTNES UN VESELĪBAS STATISTIKAS DAĻA

Kultūras, izglītības, zinātnes un veselības statistikas daļas darbinieki pabeidza sešu starptautisku projektu ieviešanu un uzsāka trīs jaunus projektus. Izglītības statistikas jomā *Eurostat* sagatavotas ikgadējās detalizētas kopsavilkuma tabulas par izglītības iestāžu darbu. Tika organizēts otrais apsekojums par darbinieku arodmācību uzņēmumos. 2007. gadā pirmo reizi Latvijā tika veikts pieaugušo izglītības apsekojums.

Zinātnes statistikā tika veikts kārtējais inovāciju un pētniecības darbu apsekojums.

Inovāciju apsekojums tika veikts atbilstoši *Eurostat* izstrādātajai metodoloģijai, papildus ietverot divus pilotapsekojuma moduljus. Tika sagatavoti un nosūtīti *Eurostat* pētniecības apsekojuma metadati.

Pēc UNESCO iniciatīvas 2007. gadā galvenā vērība kultūras statistikā tika pievērsta kultūras ieguldījuma ekonomikas novērtēšanas metodoloģijas izstrādāšanai.

Veselības statistikas jomā tika uzsākta gatavošanās iedzīvotāju veselības apsekojumam, kuru plānots veikt 2008. gadā. Tika pabeigts darbs pie projekta "Nāves cēloņu statistikas pilnveidošana". To CSP veica sadarbībā ar Veselības statistikas un medicīnas tehnoloģiju valsts aģentūras (VSMTVA) speciālistiem. Projekta laikā tika izstrādāta un apstiprināta jauna medicīniskā apliecība par nāves cēloni un sagatavoti metodoloģiskie dokumenti, uzsākts darbs pie Automatizētas kodēšanas programmas ACME ieviešanas un nāves cēloņu diagnostisko medicīnisko vienību (slimību, stāvokļu) elektroniskās vārdnīcas izveides. Uzsākts darbs, lai pilnveidotu saslimstības statistiku. Eksperti no iesaistītajām institūcijām aprakstīja saslimstības rādītāju datu avotus un uzsāka datu apkopošanu, izmantojot vienotu 67 slimību saraksta standarttabulas. Projekta mērķis bija apkopot savstarpēji salīdzināmu saslimstības statistiku visās ES valstīs. Tika turpināta datu apkopošana ikgadējiem Veselības aprūpes kontu sistēmas tabulu aprēķiniem. 2007.gada nogalē tika nosūtītas tabulas par 2004.gadu kopējai *Eurostat*/PVO/OECD datubāzei.

MĀJSAIMNIECĪBU BUDŽETU STATISTIKAS DAĻA

Mājsaimniecību budžetu statistikas daļa turpināja Mājsaimniecības budžetu pētījuma (MBP) organizēšanu, tā metodoloģisko pilnveidošanu un datu analīzi. MBP 2005.gada datubāze tika nosūtīta uz *Eurostat*. Pirmo reizi aprēķināts un iekļauts MBP datubāzē nosūtīšanai uz *Eurostat* mainīgais rādītājs – nosacītā īre. Uzsākts jauns projekts ar Pasaules Veselības organizāciju, kurā tiks izmantota MBP datubāze. Projekta mērķis ir apzināt tās mājsaimniecību riska grupas, kuras tiek pakļautas nesamērīgi augstam veselības izdevumu riskam. Identificējot tās, būtu iespējams veikt pasākumus, kas pasargātu šādas mājsaimniecību grupas no grimšanas nabadzībā nesamērīgi augstu veselības izdevumu dēļ. Tāpat arī sagatavota MBP datubāze atbilstoši jaunajiem anonimizācijas noteikumiem. Kopā ar Latvijas Pārtikas centru īstenots DAFNE V projekts, kura mērķis ir izveidot uztura datubāzes jaunajās dalībvalstīs, pamatojoties uz MBP datiem. Tika sagatavota sadaļa par MBP metodoloģiju gala ziņojumam.

Tika sagatavots un īstenots 2007.gada apsekojums "Kopienas statistika par ienākumiem un dzīves apstākļiem", veikta 2006.gada EU-SILC apsekojuma datu failu sagatavošana un nosūtīšana *Eurostat*, sagatavots kvalitātes starpziņojums par 2006.gada EU-SILC apsekojumu, kā arī veikts monetāro Lākenas (*Laeken*) nabadzības un sociālās atstumtības indikatoru aprēķins. Sagatavoti 2005.gada EU-SILC apsekojuma anonimizētie datu faili, kā arī papildu materiāli datu lietotājam, kas nodrošinās datubāzes ērtu lietošanu. EK granta projekta ietvaros tika pabeigts metodoloģiskais pētījums "EU-SILC: Ienākumu datu neto-bruto-neto konversija Latvijā".

NODARBINĀTĪBAS STATISTIKAS DAĻA

Nodarbinātības statistikas daļas darbinieki 2007. gadā piedalījās piecos starptautiskos projektos, kuru īstenošanā tika sagatavoti un analizēti darbaspēka apsekojuma moduļi 2006. un 2007. gadam un uzsākta gatavošanās 2008. gada moduļa pievienošanai darbaspēka apsekojumam. Šo projektu ietvaros tika analizēta arī bezdarba statistikas kvalitātes un nostrādāto stundu uzskaites kvalitātes uzlabošanas iespējas darbaspēka apsekojumā. Datu lietotājiem sagatavota

Darbaspēka apsekojuma pirmatnējo datu datubāze par 2002.-2006.gadu, kā arī izveidoti tās apraksti. Sagatavots Darbaspēka apsekojuma detalizēts metodoloģiskais apraksts par gada un ceturkšņa rādītāju iegūšanu.

INTERVIJU ORGANIZĀCIJAS DAĻA

Interviju organizācijas daļa īstenoja savu galveno uzdevumu – mājsaimniecību interviju organizāciju un veikšanu. 2007.gadā pavisam tika veikti astoņi apsekojumi, no tiem piecos tika izmantoti klēpja datori. Uzsākta Telefoninterviju centra darbība Preiļos. **Tā darbinieki piedalījās šādu apsekojumu veikšanā:**

- darbaspēka apsekojumā;
- ceļotāju apsekojumā;
- zinātņu doktoru tālākās karjeras apsekojumā;
- apsekojumā par nelaiemes gadījumiem darbā un ar tiem saistītajām problēmām;
- apsekojumā par iedzīvotāju ienākumiem un dzīves apstākļiem.

2007.gadā 70 intervētāji apsekojuši gandrīz 70 tūkst.

mājsaimniecības. Organizēti pieci intervētāju mācību semināri.

TAUTAS SKAITĪŠANAS DAĻA

Tautas skaitīšanas daļa tika izveidota 2007. gada 2. aprīlī. Tās galvenais uzdevums ir koordinēt 2011. gada iedzīvotāju un mājokļu skaitīšanas sagatavošanu, norisi un rezultātu apkopošanu. **2007. gada laikā atbilstoši Tautas skaitīšanas likumam Tautas skaitīšanas daļa izstrādāja divus Ministru kabineta noteikumus:**

- Par kārtējās tautas skaitīšanas datumu un ilgumu;
- Tautas skaitīšanas komisijas nolikums.

Kopā ar Lauksaimniecības statistikas daļu sagatavots ziņojums "Par 2010.gada lauksaimniecības skaitīšanu un lauksaimnieciskās ražošanas metožu apsekojumu un par 2011.gada tautas skaitīšanu".

Tautas skaitīšanas programmas projekta sagatavošanā tika iesaistītas valsts iestādes, zinātniskās iestādes, augstskolas, kā arī nevalstiskās organizācijas. CSP izanalizēja šo institūciju iesniegtos priekšlikumus un tautas skaitīšanas programmas projektā iekļāva vairāk

2007.GADĀ SAGATAVOTĀS PUBLIKĀCIJAS



PROJEKTI:

Daudzvalstu pārejas līdzekļu administratīvās spējas stiprināšanas programmas TF 2004 projekti:

1. Apsekojuma par darbinieku arodapmācību uzņēmumos ieviešana (2006-2007);
2. Bezdarba statistikas kvalitātes uzlabošana (2006-2007);
3. Nāves cēloņu statistikas uzlabošana (2006-2007);
4. Eiropas vienota iedzīvotāju veselības pamatapsekojuma ieviešana (2006-2007).

Daudzvalstu pārejas līdzekļu administratīvās spējas stiprināšanas programmas TF 2005 projekti:

1. Inovāciju statistika (2007-2008);
2. Zinātņu doktoru tālākās karjeras statistika (2007-2008);
3. 2011. gada tautas skaitīšanas metodoloģiskā un tehnoloģiskā sagatavošana (2007-2008);
4. Statistika par saslīmstību (2007-2008).

Līdzdalības programmas "Statistiskās informācijas sagatavošana jauno ES iniciatīvu veikšanai" granta projekti:

1. Kopienas statistika attiecībā uz ienākumiem un dzīves apstākļiem (EU-SILC)-2005 (2004-2007);
2. Kopienas statistika attiecībā uz ienākumiem un dzīves apstākļiem (EU-SILC)-2006 (2005-2008);

3. Kopienas statistika attiecībā uz ienākumiem un dzīves apstākļiem (EU-SILC)-2007 (2006-2009);
4. EU-SILC: Ienākumu datu neto-bruto-neto konversija Latvijā (2006-2007);
5. ESSPROS datubāzes uzlabošana (2006-2007);
6. Pieaugušo izglītības apsekojums (2006-2007);
7. Metodoloģijas apvienošana statistiskās informācijas apkopšanā par nelaimes gadījumiem darbā un arodslimībām – ESAW metodoloģijas pilnveidošana par nelaimes gadījumiem darbā (2006-2007);
8. Atbalsts nacionālajām statistikas institūcijām veselības aprūpes kontu sistēmas ieviešanai (2006-2007);
9. Darbaspēka apsekojuma 2006.gada modulis par pāreju no darba uz pensionēšanos (2005-2007);
10. Darbaspēka apsekojuma 2007.gada modulis par nelaimes gadījumiem darbā un ar darbu saistītām saslimšanām (2006-2008);
11. Darbaspēka apsekojuma 2008.gada modulis par Latvijā iebraukušo personu un viņu pēcnācēju situāciju darba tirgū (2007-2009);
12. Eiropas vienota iedzīvotāju veselības apsekojuma sagatavošana (2007–2009).

Mērķsadarbības projekti:

"Visaptverošās kvalitātes vadīšanas sistēmas ieviešana CSP" (2006-2007).

nekā 50 rādītājus, kas ir aptuveni pusotru reizi vairāk nekā 2000.gada tautas skaitīšanā. Tika izvērtētas iespējas tautas skaitīšanā izmantot administratīvo reģistru (iedzīvotāju reģistra, Nekustamā īpašuma reģistra, Valsts ieņēmumu dienesta Nodokļu maksātāju reģistra) datus. Atjaunota informācija par tautas skaitīšanām CSP mājaslapā, izveidojot arī atsevišķu jaunu sadaļu par kārtējo 2011. gada tautas skaitīšanu. CSP eksperti aktīvi piedalījās Eiropas Parlamenta un Padomes regulas projekta "Priekšlikums par iedzīvotāju un mājokļu skaitīšanām" izstrādē un apspriešanā. Organizēts 11. Baltijas valstu tautas skaitīšanas seminārs, kurā piedalījās arī eksperte no Īrijas, kur migrācijas tēma ir īpaši aktuāla.


2007.GADĀ SAGATAVOTĀS PUBLIKĀCIJAS:

- Demogrāfija 2007;
- Demogrāfiskās statistikas galvenie rādītāji;
- Darbaspēka apsekojuma galvenie rādītāji 2006. gadā;
- Mājsaimniecības budžetu pētījuma galvenie rezultāti 2006.gadā;
- Bērni Latvijā;
- Ienākumi un dzīves apstākļi Latvijā;
- Darbaspēka izmaksas un darba samaksa.



Lauksaimniecības un vides statistikas departaments

direktore ILZĪTE GRAMBERGA



Departamenta uzdevums ir organizēt lauksaimniecības, vides, enerģētikas, transporta un tūrisma statistikas datu iegūšanu un apkopošanu, kā arī nodrošināt šīs informācijas publicēšanu.

2007. GADĀ DEPARTAMENTS VEICA ANALĪTISKO UN METODOLOĢISKO DARBU VALSTS STATISTISKĀS INFORMĀCIJAS PROGRAMMAS IETVAROS, SADARBOJOTIES AR NOZARU INSTITŪCIJĀM, PILNVEIDOJA DEPARTAMENTA NOZARU STATISTIKU, PIEDALĪJĀS STARPTAUTISKO PROJEKTU REALIZĒŠANĀ, ORGANIZĒJA UN VEICA DAŽĀDUS APSEKOJUMUS.

LAUKSAIMNIECĪBAS STATISTIKA

Viens no nozīmīgākajiem 2007. gadā veiktajiem darbiem bija Lauku saimniecību struktūras apsekojuma sagatavošana un īstenošana. Tajā iegūtā informācija tiek izmantota ne tikai situācijas analīzei un attīstības plānu izstrādei, bet arī ES maksājumu shēmas izvēlei. Lai nodrošinātu precīzas informācijas iegūvi, Latvijā tika aptaujāti 58 tūkstoši lauku saimniecību, kā arī pirmo reizi Latvijā šī apsekojuma veikšanai tika izmantotas telefonintervijas, ar kuru starpniecību tika iegūtas atbildes no 14% respondentu.

2007.gadā turpinājās darbs pie Statistiskā lauku saimniecību reģistra aktualizācijas, pārbaudot un precizējot datus par saimniecību ekonomisko darbību. Šī darba veikšanai tika izmantoti Valsts zemes dienesta Kadastra informācijas sistēmas, ledzīvotāju reģistra, Adrešu reģistra, Uzņēmumu reģistra un regulāro apsekojumu dati, ieskaitot 2007.gada lauku saimniecību struktūras apsekojuma rādītājus, kā arī Lauksaimniecības datu centra Lauksaimniecības dzīvnieku reģistra informācija. Statistiskā lauku saimniecību reģistra informācija tiek izmantota par bāzi lauksaimniecības apsekojumu izlašu veikšanai.

2007.gada janvārī tika pabeigts projekts „Statistiskā lauku saimniecību reģistra kvalitātes uzlabošana”. Tā ietvaros tika aktualizēta un precizēta lauku saimniecību reģistra informācija par 44,4 tūkst. lauku saimniecībām. Noritēja darbs pie administratīvo reģistru (Lauksaimniecības dzīvnieku reģistra, Integrētās administrēšanas un kontroles sistēmas) datu izmantošanas iespēju izvērtēšanas statistikas mērķiem.

Lai iegūtu informāciju pesticīdu riska rādītāju aprēķiniem un izvērtētu iespējas samazināt kaitīgo vielu ietekmi uz vidi un veselību, ko paredz Eiropas Komisijas Tematiskā stratēģija, 2007.gadā CSP sadarbībā ar Valsts augu aizsardzības dienestu veica izlases veida apsekojumu par augu aizsardzības līdzekļu (pesticīdu) pielietošanu kviešiem.

Ņemot vērā, ka Latvijā pieaug bioloģiskās

lauksaimniecības produktu popularitāte, 2007.gadā tika uzsākts projekts “Bioloģiskās lauksaimniecības datu vākšanas sistēmas uzlabošana”, kurā sadarbībā ar Zemkopības ministrijas ekspertiem ir paredzēts pilnveidot informācijas vākšanu par bioloģisko saimniecību darbību un izveidot saiti ar Statistikas lauku saimniecību reģistru, lai turpmāk CSP varētu izmantot bioloģiskās lauksaimniecības datubāzi lauksaimniecības statistikas mērķiem.

2007.gadā tika pabeigts Zemkopības ministrijas un CSP kopīgs projekts “Pielāgošanās Kopējās lauksaimniecības politikas reformas prasībām un attiecīgās statistikas kvalitātes uzlabošana”. Šī projekta mērķis bija samazināt respondentu noslodzi, izvērtējot iespēju izmantot administratīvo datu avotu informāciju. Tā īstenošanas gaitā, izvērtējot CSP iespējas lauksaimniecības statistikas informācijas iegūvei izmantot administratīvos datu avotus, Lauksaimniecības statistikas daļa 2007.gadā veica lauksaimniecības statistiskās informācijas datu vākšanas sistēmas caurskatīšanu un reorganizāciju. Rezultātā tika samazināts pārskatu skaits, kā arī ieviesta jauna apsekojuma metodoloģija.

2007.gadā CSP notika divi semināri-tikšanās ar lauksaimniecības statistiskās informācijas lietotājiem, lai iepazīstinātu ar gaidāmajām izmaiņām informācijas vākšanā, kā arī uzklautu informācijas lietotāju un respondentu ieteikumus lauksaimniecības statistikas pilnveidošanai.

2007.gadā tika veikts augļu dārzu ražošanas potenciāla apsekojums, kura ietvaros tikai iegūta informācija par augļu koku sugām un šķirnēm (ābeļu un bumbieru), platībām, stādījumu blīvumu, vecumu. Apsekojumā iegūtā informācija nepieciešama EK, lai tā varētu veikt ES kopējā tirgus organizāciju augļu un dārzenļu nozarē.

Uzsākts 2010.gada lauksaimniecības skaitīšanas un lauksaimniecības produkcijas ražošanas metožu apsekojuma sagatavošanas darbs.

VIDES STATISTIKA

Sadarbībā ar Latvijas Vides, ģeoloģijas un meteoroloģijas aģentūru pabeigts projekts "Ūdens statistika – Eurostat rokasgrāmatas pielāgošana nacionālo datu vākšanai". Tā ietvaros tika veikts OECD/Eurostat Rokasgrāmatas tulkojums latviešu valodā un tā adaptācija Latvijas situācijai ūdens datu vākšanas un apkopošanas jomā. Rokasgrāmata ietver sevī visaptverošu aprakstu par terminoloģiju un metodoloģiju, kāda lietojama statistikas apkopošanai gan par ūdens dabisko apriti dabā, gan par tā izmantošanu cilvēka vajadzībām un notekūdeņu novadīšanu. Tās mērķis ir sniegt atbalstu speciālistiem, kuri sagatavo datus JQ (*Joint Questionnaire*) aizpildīšanai ūdens jomā, kā arī nodrošināt saskaņotu datu vākšanas un apkopošanas metodiku un starptautiski salīdzināmus rezultātus.

Veikts apsekojums un apkopoti dati par radītajiem un pārstrādātajiem lauksaimniecības atkritumiem 2006.gadā, kas dos iespēju iegūt detalizētāku informāciju par biogāzes ražošanas potenciālu un novērtēt biogāzes ražošanas iespējas Latvijā saskaņā ar Biogāzes ražošanas un attīstības programmu 2007.-2011. gadam.

MEŽSAIMNIECĪBAS STATISTIKA

2007.gadā pirmo reizi tika veikti divi jauni apsekojumi par kokmateriālu iepirkuma cenām un par mežsaimniecības izmaksām. Šajos apsekojumos ietvertie un CSP apkopotie dati ir daļa no nepieciešamās informācijas, kas tiks izmantota mežu zemes kadastrālās vērtības aprēķināšanai.

Turpinājās darbs pie mežu statistikas pilnveidošanas, kā rezultātā sadarbībā ar Zemkopības ministriju izmainīts "Pārskats par mežsaimniecības izmaksām", lai iegūtu precīzākus datus par meža atjaunošanas, stādīšanas izmaksām un meža infrastruktūras uzturēšanas izmaksām.

Pabeigts projekts "Vides statistika un konti - Mežu konti", kā rezultātā apzināta metodoloģija meža statistikas pilnveidošanai un rādītāji meža kontu izlietojuma tabulu izveidošanai.

ENERĢĒTIKAS STATISTIKA

Tika veikti pasākumi, lai nodrošinātu Eurostat ar informāciju par gāzes un elektroenerģijas cenām, atbilstoši izmaiņām ES metodikā. Saskaņā ar Eurostat un IEA pieprasījumu tika aizpildītas un nosūtītas aptaujas

2007.GADĀ SAGATAVOTĀS PUBLIKĀCIJAS



anketas par dabasgāzes plūsmām. *Eurostat* tika sagatavots detalizēts atjaunojamo energoresursu statistikas vākšanas apraksts un mēneša aptauju rādītāju aizpildīšanas apraksts. Lai nodrošinātu starptautiskās organizācijas ar mēneša informāciju par kuģu bunkurēšanu, 2007.gadā bija veikts jauns apsekojums par kuģu un lidmašīnu apgādi ar naftas produktiem.

Veikts apsekojums un apkopota informācija par energoresursu patēriņu mājsaimniecībās 2006.gadā.

Izveidota Energoresursu statistikas gada datubāze (informācija no 1990. līdz 2006.gadam), kurā ietvertie rādītāji sagatavoti gan naturālās mērvienībās, gan arī pārrēķināti teradžoulos un naftas ekvivalentā. Tāpat arī izveidota energoresursu statistikas mēneša datubāze. Uzsākts darbs, lai 2006.gada energobilances datus sagatavotu un publicētu arī naudas izteiksmē.

TRANSPORTA STATISTIKA UN TŪRISMA STATISTIKA

Tika pabeigts projekts "Transporta statistika". Tā ietvaros tika izpētīta galvenā dzelzceļa nozares uzņēmuma "Latvijas dzelzceļš" datubāze, lai rastu iespēju iegūt datus par kravu apgrozību starptautiskajos pārvadājumos pa valstīm.

Uzsākts projekts "Tūrisma satelītkonti" un turpināts darbs pie Tūrisma satelītkontu aprēķināšanas. Sadarbībā ar ZA Ekonomikas institūta speciālistiem, sagatavoti kontu aprēķinu algoritmi. Tūrisma satelītkonti atspoguļo tautsaimniecībā pastāvošo līdzsvaru starp tūrisma radīto produktu pieprasījumu (patēriņu) un tā piedāvājumu. Ar Tūrisma satelītkontu palīdzību nosaka un analizē tūrisma radīto pieprasījumu un tā ietekmi uz citām nozarēm un tautsaimniecību kopumā. Tika veikts darbs pie Robežu šķērsojošo personu apsekojuma organizēšanas metodoloģijas maiņas pēc Latvijas pievienošanās paplašinātajai Šengenas zonai. Organizētas vairākas darba sanāksmes ar AS "Latvijas valsts ceļi" pārstāvjiem, lai dotu iespēju CSP saņemt nepieciešamos datus par auto ceļu skaitītāju mērījumiem, lai precizētu ceļotāju plūsmu pa autoceļiem. Sadarbojoties ar lidostas "Rīga" speciālistiem, izstrādāts jauns apsekojuma modelis aptauju organizēšanai lidostas teritorijā, kas paredz 2-3 reizes nedēļā veikt intervijas gan ar izlidojošiem, gan ielidojošiem pasažieriem. Šādi organizētas aptaujas rezultāti precizāk atspoguļos ceļotāju dažādās plūsmas, kas uzlabos tūrisma statistikas datu kvalitāti.

2007.GADĀ SAGATAVOTĀS PUBLIKĀCIJAS:

- Lauku saimniecības Latvijā 2006.gadā;
- Latvijas lauksaimniecība 2006.gadā;
- Vides rādītāji Latvijā 2006.gadā;
- Transports 2006.gadā;
- Tūrisms Latvijā 2006. gadā;
- Robežu šķērsojošo personu apsekojuma rezultāti 2007. gada 1. pusgadā;
- Apsekojumam par kravu pārvadājumiem ar autotransportu – 10 gadi.

PROJEKTI:

Līdzdalības programmas "Statistiskās informācijas sagatavošana jauno ES iniciatīvu veikšanai" granta projekti:

- "Meža konti";
- "2007.gada lauku saimniecības struktūras apsekojums";
- "Bioloģiskās lauksaimniecības datu vākšanas

sistēmas uzlabošana" (TAPAS 2007);

- "Statistiskā Lauku saimniecību reģistra kvalitātes uzlabošana" (TAPAS 2005).

Daudzvalstu pārejas līdzekļu administratīvās spējas stiprināšanas programmas MTF 2004 projekti:

- "Transporta statistika";
- "Ūdens statistika - *Eurostat* rokasgrāmatas pielāgošana nacionālo datu vākšanai".

Daudzvalstu pārejas līdzekļu administratīvās spējas stiprināšanas programmas MTF 2005 projekti:

- "Tūrisma satelītkonti";
- "Pesticīdu indikatori".


Nacionālās pārejas līdzekļu administratīvās spējas stiprināšanas programmas projekts:

- "Pielāgošanās Kopējās lauksaimniecības politikas reformas prasībām un attiecīgās statistikas kvalitātes uzlabošana".



Uzņēmumu statistikas departaments

direktore ILZE SKUJENIECE



Departaments ir atbildīgs par statistiskās informācijas lietotāju nodrošināšanu ar īstermiņa un gada statistisku par rūpniecību, būvniecību, tirdzniecību, pakalpojumiem, ekonomiski aktīvo uzņēmumu skaitu, uzņēmumu finansēm, investīcijām, kā arī nekustamā īpašuma un informācijas sabiedrības statistikas rādītājiem. Turklāt departaments atbild par Statistikas uzņēmumu reģistra aktualizāciju un uzturēšanu, tādējādi nodrošinot kvalitatīvu bāzi statistisko apsekojumu izlašu veidošanai.

2007.GADĀ DEPARTAMENTS NODARBOJĀS AR ANALĪTISKO UN METODOLOĢISKO DARBU VALSTS STATISTISKĀS INFORMĀCIJAS PROGRAMMAS IETVAROS, ORGANIZĒJA DAŽĀDU APSEKOJUMU SAGATAVOŠANU, VEIKŠANU, KOORDINĀCIJU UN VADĪBU, KĀ ARĪ IEGŪTĀS INFORMĀCIJAS IZPLATĪŠANU LIETOTĀJIEM.

RŪPNIECĪBAS STATISTIKAS DAĻA

Rūpniecības statistikas daļa sagatavoja rūpniecības produkcijas klasifikācijas PRODCOM 2007 nacionālo versiju, kuras mērķis ir nodrošināt vienotu informāciju par rūpniecisko ražošanu valstī. PRODCOM 2007 ir pieejama gan respondentiem, gan datu lietotājiem CSP mājaslapā.

CSP datubāze papildināta ar sezonāli neizlīdzinātiem un sezonāli izlīdzinātiem, kā arī pēc darba dienu skaita izlīdzinātiem datiem par rūpniecības produkcijas apjoma indeksu un rūpniecības apgrozījuma indeksu. Rūpniecības produkcijas indekss raksturo saražotās produkcijas apjoma izmaiņas un datu lietotājiem sniedz informāciju par rūpniecības apjoma tendencēm, savukārt rūpniecības apgrozījuma indekss tiek izmantots, lai novērtētu pārdošanas apjomu attīstību, tai skaitā vietējā tirgū un eksportā.

Ekonomiskās situācijas analīzei un efektīvai analīzes rezultātu lietošanai svarīgs ir datu publicēšanas laicīgums, tāpēc 2007.gadā samazināts rūpniecības produkcijas fiziskā apjoma indeksa publicēšanas laiks par divām dienām. Tagad datu lietotājiem informācija pieejama jau 34.dienā pēc pārskata perioda beigām.

Turpinājās darbs pie piena un piena produktu ražošanas un pārstrādes datu kvalitātes uzlabošanas, nodrošinot to nosūtīšanu uz *Eurostat*, kas ir galvenais šo datu lietotājs.

INVESTĪCIJU UN NEKUSTAMĀ ĪPAŠUMA STATISTIKAS DAĻA

Investīciju un nekustamā īpašuma statistikas daļa aizvadītajā gadā turpināja strādāt CSP un Latvijas Bankas speciālistu darba grupa nekustamā īpašuma statistikā, kura analizēja ceturkšņa pārskata "Pārskats par nekustamā īpašuma tirgu" ieviešanas rezultātus, kā arī, izvērtējot papildu datu iegūšanas iespējas, speciālisti vienojās par nepieciešamajām izmaiņām 2008.gada pārskatā, lai no pārskata iegūtā informācija atbilstu aktuālās nekustamā īpašuma tirgus situācijas analizēšanas vajadzībām.

2007.gadā tika nolemts samazināt respondentu

noslodzi, atsakoties no "Privāto īres dzīvokļu" apsekojuma, un attiecīgā jautājumu sadaļa tika integrēta Darbaspēka apsekojumā, no kura turpmāk varēs iegūt nepieciešamo informāciju privāto dzīvokļu īres cenu indeksu, apjoma un nosacīto īres maksu aprēķiniem.

Gadā laikā tika pārstrādāts gan ceturkšņa pārskats par nefinanšu investīcijām, gan kompleksā gada pārskata sadaļa par nemateriālo ieguldījumu un pamatlīdzekļu kustību, gan arī pārskats "1-projektēšana", kas turpmāk ļaus ievērojami samazināt respondentu noslodzi.

TIRDZNICĪBAS UN PAKALPOJUMU STATISTIKAS DAĻA

Tirdzniecības un pakalpojumu statistikas daļa CSP mājaslapas datubāzē publicēja jaunu informāciju par automobiļu pārdošanas un autodegvielas mazumtirdzniecības uzņēmumu apgrozījuma sadalījumu pēc pārdoto preču veidiem, kā arī jau izveidotās tabulas papildināja ar jauniem rādītājiem, tādējādi paplašinot internetā jebkuram interesentam pieejamās informācijas apjomu.

Nemot vērā to, ka informācijas tehnoloģiju sektors modernajā ekonomikā ir viens no svarīgākajiem attīstības virzītājiem, pozitīvi vērtējama aizvadītajā gadā uzsāktā informācijas un komunikāciju tehnoloģiju (IKT) sektora galveno rādītāju publicēšana CSP mājaslapā. Sadarbībā ar Ekonomikas ministriju un biedrību "Latvijas Informācijas un komunikācijas tehnoloģiju asociācija" kopīga projekta ietvaros veikts izpētes darbs par lietotāju vajadzībām IKT sektora raksturošanai.

2007.gadā veikti divi nozīmīgi apsekojumi: par informācijas un komunikāciju tehnoloģiju izmantošanu un e-komerciju uzņēmumos un par informācijas un komunikāciju tehnoloģiju izmantošanu māsaimniecībās un iedzīvotāju vidū. Šie apsekojumi tiek veikti visās ES dalībvalstīs ar mērķi apkopot un izplatīt saskaņotu un salīdzināmu informāciju par IKT lietošanu. Iegūtā informācija tiek izmantota, izvērtējot „i2010” iniciatīvas rīcības plāna izpildi. Apsekojumu rezultāti apliecina, ka internets un datori kļūst populārāki un pieejamāki gan darba, gan ikdienas dzīvē un arvien vairāk Latvijas iedzīvotāju var gūt labumu no elektroniskās informācijas

aprites un pilnvērtīgi piedalīties modernajā sabiedrībā.

Uzsākts darbs pie NACE 2.red. ieviešanas. 2008.gada izlase mēneša un ceturkšņa pārskatiem par apgrozījumu veidota tā, lai nodrošinātu datu sagatavošanu pēc abām NACE versijām; uzsākts izpētes darbs par abu metodiku iespējamo lietošanu.

UZŅĒMUMU FINANŠU UN STRUKTURĀLĀS STATISTIKAS DAĻA

Uzņēmumu finanšu un strukturālās statistikas daļā veiksmīgi pabeigts darbs pie projekta "Uzņēmējdarbības strukturālā statistika" (USS): izstrādāta nacionālā rokasgrāmata par 2005. atskaites gadu, kurā tiek aprakstītas USS sagatavošanas prasības un nacionālā prakse to nodrošināšanai, kā arī izveidota USS datubāze ISDAVS vidē, kas nodrošina datu kvalitātes pārbaudi, kopsavilkumu veidošanu un glabāšanu.

Noslēdzies darbs pie projekta "Ārvalstu saistītu uzņēmumu iekšējās un ārējās statistikas sagatavošana", kā arī izstrādāts metodoloģiskais ziņojums.

Uzsākts darbs pie projekta "Eksperimentālo pētījumu īstenošana ārvalstu saistītu uzņēmumu statistikas ietvaros par preču un pakalpojumu eksportu un importu". Projekta mērķis ir apkopot datus par preču un

pakalpojumu eksportu un importu ārvalstu saistītos uzņēmumos 2006. gadā, izvērtējot rādītāju apkopošanas detalizācijas pakāpi, ar to apkopšanu saistītās izmaksas datu sniedzējiem un apkopotājiem un sagatavot metodoloģisko ziņojumu.

Pildot CSP stratēģijā izteikto apņemšanos samazināt respondentu noslodzi un ar datu vākšanu saistītās izmaksas, uzņēmumu finanšu statistikas jomā pirmo reizi apkopoti uzņēmumu finanšu rādītāji, izmantojot Valsts ieņēmumu dienesta (VID) datus.

Atbilstoši datu lietotāju vajadzībām apkopota informācija par līzinga kompāniju līzinga portfeli sadalījumā pa institucionālajiem sektoriem.

UZŅĒMUMU UN ORGANIZĀCIJU REĢISTRA DAĻA

Uzņēmumu un organizāciju reģistra daļa turpināja sekmīgi uzsāktu sadarbību ar VID un LR Uzņēmumu reģistra (UR) datubāzes turētāju SIA "Lursoft IT", reģistra aktualizācijas procesā izmantojot administratīvo informāciju. Administratīvās informācijas izmantošana būtiski atvieglo uzņēmumu ekonomiskās aktivitātes un saimnieciskās darbības veida noteikšanu. Rezultātā 2007. gadā uz pusi samazinājās respondentu un statistiķu noslodze reģistra aptaujas anketu aizpildīšanā un apstrādāšanā. 2007. gadā tika izstrādāti CSP un VID

2007.GADĀ SAGATAVOTĀS PUBLIKĀCIJAS:

- Privātie īres dzīvokļi;
- Būvniecība Latvijā 2006. gadā;
- Informācijas tehnoloģiju izmantošana uzņēmējdarbībā 2007.gada janvārī;
- Informācijas tehnoloģiju izmantošana mājsaimniecībās un iedzīvotāju vidū 2007.gadā;
- Par Informācijas sabiedrību Latvijā;
- Uzņēmējdarbības veiksmes faktori Latvijā.

PROJEKTI:

Granta projekti:

- **Datu savākšanas apsekojums par Informācijas un komunikāciju tehnoloģiju lietošanu un e-komerciju uzņēmumos 2007;**
- **Datu savākšanas apsekojums par IKT lietošanu mājsaimniecībās un iedzīvotāju vidū 2007.gadā**

- Kopīgs projekts ar Latvijas informācijas un komunikācijas tehnoloģiju asociāciju "IKT nozari raksturojošo statistisko rādītāju sistēmas izstrāde";
- Eksperimentālo pētījumu īstenošana ārvalstu saistītu uzņēmumu statistikas ietvaros par preču un pakalpojumu eksportu un importu;
- Darba devēju uzņēmumu demogrāfija.

Daudzvalstu pārejas līdzekļu administratīvās spējas stiprināšanas programmas 2004 (MTF2004) projekti:

- Uzņēmējdarbības strukturālā statistika;
- Ārvalstu saistītu uzņēmumu iekšējās un ārējās statistikas sagatavošana;
- Biznesa reģistra kvalitātes uzlabošana - NACE 2007 ieviešana.

starpresoru vienošanās grozījumi, kas paredz vēl plašākas informācijas saņemšanu no VID datubāzēm, tādējādi turpinot samazināt uzņēmēju noslodzi statistisko atskaišu iesniegšanā, kā arī nodrošinot kvalitatīvāku un efektīvāku Statistikas uzņēmumu reģistra aktualizēšanas procesu.

Projekta "Biznesa reģistra kvalitātes uzlabošana - NACE 2007 ieviešana" ietvaros statistikas reģistrā pārkodēti ekonomiski aktīvie uzņēmumi pēc NACE 2. red, izmantojot tiešo pārkodēšanu pēc pārejas tabulām, respondentu iesniegtos pārskatus un aptaujas anketu informāciju.

Uzņēmumu un organizāciju reģistra daļa turpināja, iepriekšējos gados uzsāktu uzņēmumu demogrāfijas pētījumu, kas tiek veikts saskaņā ar ES līmenī reglamentētu metodoloģiju, balstoties uz Statistikas uzņēmumu reģistrā un administratīvajos reģistros pieejamo informāciju. 2007. gadā tika sagatavoti uzņēmumu demogrāfijas dati par 2004. un 2005. gada ekonomiski aktīviem, dzimušiem un mirušiem uzņēmumiem. Līdz ar to statistiskās informācijas lietotājiem tika nodrošināta uzņēmumu demogrāfijas datu laika rinda par periodu no 2002. līdz 2005. gadam. Sagatavotie uzņēmumu demogrāfijas dati tika nosūtīti uz Eurostat ES kopsavilkumu un publikāciju gatavošanai. Šāda informācija Eiropas līmenī tiek gatavota saistībā ar Lisabonas stratēģijā izvirzītajiem mērķiem attiecībā uz nodarbinātības palielināšanu ES, jo jaunu uzņēmumu dibināšana ir ekonomisko situāciju un nodarbinātības līmeni stimulējošs faktors, savukārt uzņēmumu miršana un īslaicīga izdzīvošana uzskatāma par būtiskiem riska faktoriem.

Lai paplašinātu uzņēmumu demogrāfijas datu starptautisko salīdzināmību ārpus ES robežām, tika sagatavoti arī uzņēmumu-darba devēju demogrāfijas dati, kas būtiski atšķiras no iepriekš gatavotās uzņēmumu demogrāfijas. Šī uzdevuma ietvaros tika gatavoti dati par dzimušiem, mirušiem, izdzīvojušiem uzņēmumiem-darba devējiem, kā arī tika identificēti strauji augošie uzņēmumi, tai skaitā līdz 5 gadiem jaunie strauji augošie uzņēmumi – gازهles. Arī šie dati ir nosūtīti Eurostat starptautiski salīdzināmu kopsavilkumu sagatavošanai. Šos datus gatavoja gan ES dalībvalstis, gan OECD valstis.


2007. GADĀ SAGATAVOTĀS PUBLIKĀCIJAS





Informātikas departaments

Direktors NORBERTS TĀLERS



Informātikas departaments ir atbildīgs par statistisko datu apstrādes programmatūras un sistēmu izstrādi, informācijas apstrādes un glabāšanas sistēmu, kā arī IT infrastruktūras uzturēšanu CSP.

PIELIETOJUMU PROGRAMMATŪRAS IZSTRĀDES DAĻA

Pielietojuma programmatūras izstrādes daļa 2007. gadā ieviesa jaunu ISDAVS versiju un kopīgi ar **Statistiskās metainformācijas uzturēšanas daļu** turpināja jaunu statistisko pārskatu datu savākšanas un apstrādes iekļaušanu šajā sistēmā. Tās pamatā ir metadatu un datu apstrādes procesu standartizācija, un tai nav nepieciešama individuālā programmēšana. Šī sistēma aptvēra 82 dažādu statistikas pārskatu pilnu datu apstrādes ciklu. 2007. gada beigās e-pārskata sistēmā bija iespējams aizpildīt ap 60 pārskatu. Tajā bija reģistrējušies ap 9000 respondentu (ap 18% no kopējā respondentu skaita).

Veikta EU-SILC apsekojumu ievadformu izveidošana BLAISE vidē un datubāzes transformācija CSV formātā sūtīšanai *Eurostat*.

Daļa piedalījās pārskatu mikrodatu formēšanā nodošanai Valsts arhīvā. Tika sagatavoti 116 pārskatu (gan saglabātie, gan nesaglabātie ISDAVS vidē) 2004. gada dati. Kopīgi ar Informācijas tehnoloģisko daļu, izmantojot ārējo sistēmu tehnoloģiju, tika arhivēti 2000. gada Tautas skaitīšanas dati.

Tika ieviesta jauna Dokumentu aprites sistēmas IMPULSS versija ar ievērojami paplašinātām iespējām dokumentu elektroniskajā aprītē

IT DEPARTAMENTA TEHNISKĀS DAĻAS

Informācijas tehniskā daļa nodrošināja stabili tehniskās infrastruktūras darbu. 2007. gada laikā tika uzstādīti trīs jauni serveri, kas uzlaboja datu apstrādes sistēmu ātrdarbību un stabilitāti, 20 printeri, 120 jaunas darbstacijas, 42 portatīvie datori, kā arī uzsākts darbs, lai nomainītu Pentium III procesoru klases darbstacijas pret jaudīgākām.

STATISTISKĀS METAINFORMĀCIJAS UZTURĒŠANAS DAĻA

Statistiskās metainformācijas uzturēšanas daļa nodrošina statistiskās metainformācijas uzturēšanu un aktualizāciju, metadatu sistēmas koordinēšanu attīstības jautājumos.

Tā tika izveidota 2007. gada 18. septembrī un darbojās

pie integrēto statistisko pārskatu versiju aktualizācijas procesu Metadatu vadītās integrētās statistisko datu apstrādes un vadības sistēmas (turpmāk MDV-ISDAVS) vidē. MDV-ISDAVS vidē integrētiem pārskatiem tiek izveidota speciāla datubāze (tā atrodas izstrādes stadijā), ar kuras palīdzību var veikt pārskatu versiju aktualizācijas monitoringu katrā kalendārā gada ietvaros.

Ar MDV-ISDAVS sistēmas palīdzību tika izstrādāts modulis Uzņēmējdarbības strukturālas statistikas rādītāju aprēķināšanai, kuram nav nepieciešama individuāla programmēšana.


INFORMĀTIKAS TEHNOLOĢISKĀ DAĻA

Informācijas tehnoloģiskā daļa ir nodrošinājusi statistisko reģistru aktualizāciju un struktūras atjaunošanu, pārveidošanu, tādējādi nodrošinot lietotājam papildu ērtības un ātrāku darbu izpildi. Informācijas tehnoloģiskās daļas programmētāji ir pielāgojuši un ieviesuši Sociālās statistikas respondentu intervijas sistēmu, bāzētu uz telefonintervijām, kā arī veikuši intervētāju apmācības darbu ar to.

REGULĀRĀS STATISTIKAS APSTRĀDES DAĻA


Daļa turpināja veikt atbalstu visiem statistisko informāciju apstrādes procesiem ārpus ISDAVS sistēmas, t.s. datu imputācijas procedūru programmēšanai, tabulu, bāzētu uz vairākiem pārskatiem un sarežģītiem aprēķinu algoritmiem, formēšanai, datu sagatavošanai sūtīšanai *Eurostat* atbilstoši noteiktiem formātiem.





Informācijas, izdevniecības un poligrāfijas departaments

direktors ULDIS AINĀRS



CSP Informācijas, izdevniecības un poligrāfijas departamenta galvenais uzdevums ir nodrošināt statistiskās informācijas pieejamību valsts pārvaldes institūcijām, privātpersonām un starptautiskām organizācijām.

LR CSP KĀ INFORMĀCIJAS AVOTS

Lai arī „statistika” kā jēdziens un mācību priekšmets daudziem neizraisa tās patīkamākās asociācijas un atmiņas, tomēr LR CSP ir bieži izmantots un citēts informācijas avots. LR CSP dati sasniedz lielāko daļu Latvijas iedzīvotāju viņu ikdienas gaitās, klausoties radio, TV vai lasot laikrakstus, žurnālus un elektroniskos masu informācijas līdzekļus, jo par to parūpējas ziņu aģentūras un žurnālisti. Daļa iedzīvotāju izmanto LR CSP datus savā ikdienas darbā, jo bez skaitliskās informācijas analīzes mūsdienās neiztiek ne valsts institūcijas, ne privātā sektora uzņēmēji. Bet jaunākā paaudze un tie, kas turpina savu izglītību, izmanto statistisko informāciju dažādu mācību uzdevumu veikšanai. Katrai lietotāju grupai ir savas vajadzības, savs iepriekšējo zināšanu un pieredzes līmenis, tāpēc CSP katram interesentam piedāvā datus ērtā formā un regulāri pilnveido sniegto pakalpojumu kvalitāti.

PLAŠSAZIŅAS LĪZDEKĻIEM – PRESES KONFERENCES UN PRESES IZLAIDUMI

2007.gadā tika organizētas četras preses konferences par svarīgiem makroekonomiskajiem rādītājiem, kā arī masu informācijas līdzekļiem un citiem interesentiem tika nosūtīti 178 preses izlaidumi, kas ietvēra sevī plašu sociālekonomisko rādītāju spektru.

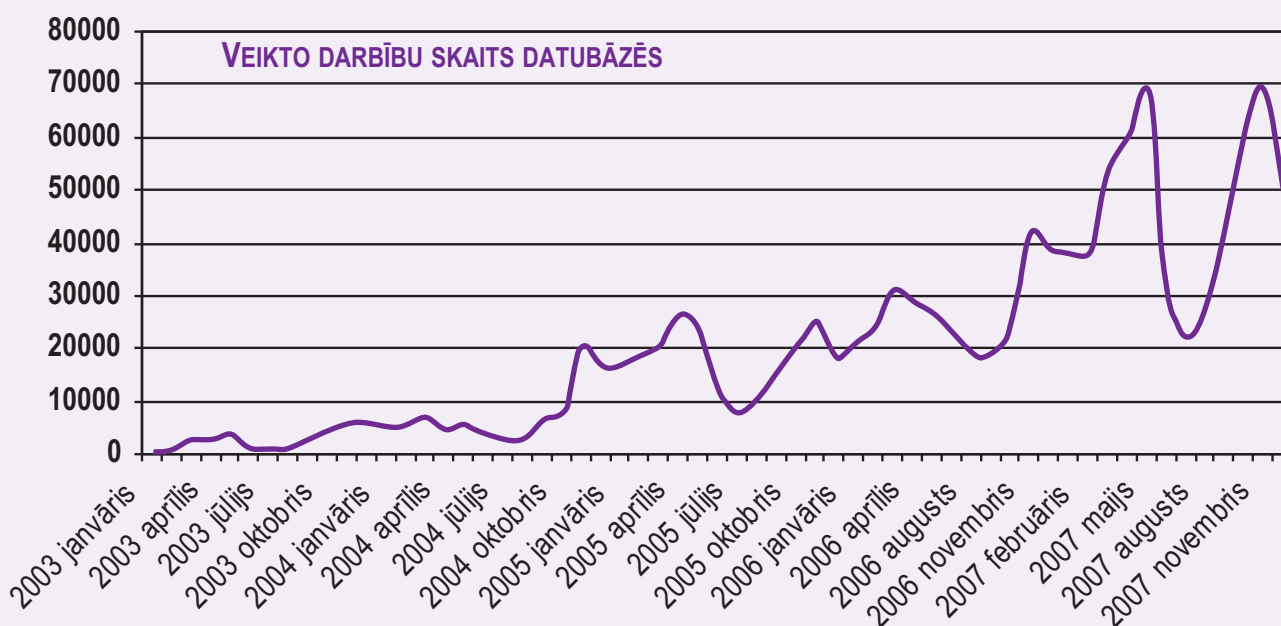
STATISTISKIE DATI INTERNETA MĀJASLAPĀ – ARVIEN VAIRĀK INFORMĀCIJAS UN TĀS LIETOTĀJU

Internets pēdējo gadu laikā kļuvis par galveno datu izplatīšanas kanālu galvenokārt tāpēc, ka elektroniska datu publicēšana būtiski atvieglo skaitliskās informācijas tālāku izmantošanu dažādām lietotāju vajadzībām.

Katru gadu datubāzēs pieejamais informācijas apjoms tiek paplašināts, pievienojot informāciju par jaunām tēmām, kā arī publicējot detalizētākus datus jau iepriekš izveidotajās tēmās.

2007.gadā datubāzes tika papildinātas ar Lākenas indikatoriem. Tie ir visām ES valstīm kopēji statistiskie rādītāji, kas raksturo nabadzību. Datubāzes sadaļā sniegti dati par nabadzībai pakļauto iedzīvotāju īpatsvaru pēc dzimuma, vecuma, māsaimniecības tipa, nodarbinātības statusa un citiem faktoriem, kas ļauj analizēt nabadzības rašanās cēloņus un noteikt, kādas iedzīvotāju grupas ir visvairāk pakļautas nabadzības riskam.

Tā kā kopš datubāzu izveidošanas 2000.gadā datubāzes sadaļa par ārējo tirdzniecību bijusi viena no populārākajām lietotāju vidū, kā arī LR CSP saņem lielu skaitu informācijas pieprasījumu par eksporta un importa apjomiem, ņemot vērā novēroto datu lietotāju interesi par šo tēmu, kopš 2007.gada datubāzes sadaļa „Ārējā tirdzniecība” papildināta ar detalizētiem ikmēneša datiem



MĀJASLAPAS „DATU ZONĀ” ATRODAMAS VAIRĀKAS SADAĻAS DAŽĀDU DATU LIETOTĀJU ATŠĶIRĪGĀM VAJADZĪBĀM:

aktuālākie statistikas dati:

- pēdējā pieejamā informācija par svarīgākajiem rādītājiem;

galvenie rādītāji:

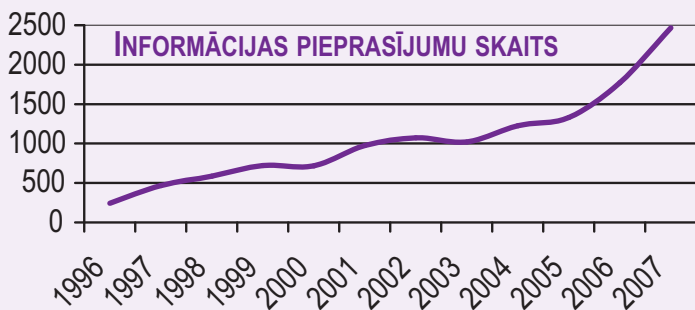
- gatavas datu tabulas ar pēdējo 3 (patēriņa cenu statistikas gadījumā pēdējo 10) gadu informāciju par biežāk izmantotajiem statistiskajiem datiem;

datubāzes

- plašs detalizētas informācijas apjoms, ērti lietojamas tabulas veidošanas funkcijas: meklēšana, rādītāju izkārtojuma maiņa, kā arī dažādi lejupielādēšanas formāti.

par eksporta un importa apjomiem sadalījumā pa visām pasaules valstīm un Kombinētās nomenklatūras preču grupām 4 zīmēs.

Tāpat arī kopš 2007.gada datubāzē ir jauna sadaļa „Energētika”, kas ietver datus par cieto kurināmo, naftas produktu, elektroenerģijas, dabas gāzes, atjaunojamo energoresursu, kokogļu un atkritumu, kurināmās koksnes ražošanu, importu, eksportu un patēriņu, kā arī energobilanci.



Jāatzīmē, ka 2007. gada laikā ir būtiski palielinājusies CSP mājaslapā pieejamo datubāzu izmantošana, pārsniedzot 2006. gada rādītājus par 50%. Tas skaidrojams ar publicēto datu apjoma palielināšanu, kā arī saskarnes uzlabošanu.

SANĒM INFORMĀCIJU – TAS IR VIENKĀRŠI

Neskatoties uz publicētās statistiskās informācijas apjoma palielināšanos, aizvien pieaug gan jautājumu skaits par to, kā atrast nepieciešamo publiski pieejamo statistisko informāciju, gan pieprasījumu skaits pēc kuriem tiek sagatavoti statistiskie dati par maksu. 2007. gada laikā ir sniegtas atbildes uz 2467 jautājumiem, kas gandrīz par 40% pārsniedz iepriekšējā gada rezultātus.

Būtisku lomu komunikācijas uzlabošanā sniedz CSP izstrādātie risinājumi saziņas uzlabošanai ar datu lietotājiem – standartizētas jautājumu formas mājaslapā, kontakttinformācija mājaslapas metodoloģijas sadaļā.

Lai arī informācijas pieprasījumu skaits ir nozīmīgi pieaudzis, CSP sniegto atbilžu sagatavošanas operatīvitate ir bijusi augstā līmenī – 95% no visiem informācijas pieprasījumiem atbildēti 2 nedēļu laikā, tai skaitā 71% no atbildēm sniegtas piecu dienu laikā, bet 37% tajā pašā vai nākamajā dienā, tomēr 5% atbilžu tika sagatavoti ilgākā termiņā nekā 2 nedēļas, jo bija nepieciešama papildus datu apstrāde. Datu pieejamība (publicēšanas termiņš), pieprasījumu sarežģītība un darbietilpība ir būtiski faktori, kas ietekmē atbildes operatīvitate. Jāatzīmē, ka 30% gadījumu, sniedzot atbildi, norādīts, kur informāciju atrast CSP mājaslapā.

Vislielākā pieprasītāju interese 2007. gadā bija par patēriņa cenu statistiku (inflāciju) – 13%, bet 10% no pieprasījumiem bija saistīti ar ārējās tirdzniecības datiem, tāpat liela interese saglabājās par būvniecības izmaksu indeksiem, iztikas minimuma preču un patēriņa grozu.

TRADICIONĀLĀS VĒRTĪBAS – PUBLIKĀCIJAS UN INFORMĀCIJAS CENTRS

INFORMĀCIJAS CENTRS

Statistiskās informācijas pieejamība internetā (CSP datubāzēs), ir mazinājusi Informācijas centra lasītavas noslogojumu, salīdzinot ar iepriekšējiem gadiem. 2007.gadā apmeklētāju skaits Informācijas centrā bija nepilni 6 tūkstoši, toties būtiski pieaudzis Informācijas centra sniegto konsultāciju apjoms par informācijas ieguvu datubāzēs, kā arī jautājumos par to izmantošanu.

Tāpat kā iepriekš Informācijas centrā ir pieejami visi Latvijas statistikas izdevumi, kā arī apmaiņas ceļā iegūtās citu valstu statistisko organizāciju publikācijas (statistikas gadagrāmatas, ikmēneša izdevumi, datu krājumi). Apmeklētājiem tiek piedāvāts izmantot arī ANO, Eurostat, Starptautiskā Valūtas fonda, Pasaules Bankas, OECD un citu starptautisko organizāciju izdevumus, kas ir lielākā lasītājiem pieejamā šāda veida izdevumu kolekcija Latvijā. Grāmatu fonds 2007.gada beigās sasniedza 13,4 tūkstošus eksemplāru, un gada laikā tas ir pieaudzis par 700 eksemplāriem.

CSP Informācijas centra paspārnē jau vairāk nekā 3 gadus darbojas Eiropas statistisko datu lietotāju atbalsta

centrs Latvijā, kas izveidots sadarbībā ar *Eurostat*. Tā mērķis ir palīdzēt Latvijas iedzīvotājiem patstāvīgi izmantot internetā bez maksas pieejamos *Eurostat* statistiskās informācijas resursus (meklēt statistisko informāciju datubāzēs, lietot datubāzes, atrast nepieciešamo publikāciju).

2007. gadā Eiropas statistisko datu lietotāju atbalsta centrs ir atbildējis uz 370 informācijas pieprasījumiem gan no Latvijas, gan arī no ārvalstīm. Sagatavoti un datu lietotājiem izplatīti bukleti par *Eurostat* ārējās tirdzniecības datubāzi un *Eurostat* piedāvātajiem datiem un pakalpojumiem

Jāatzīmē, ka Eiropas statistisko datu lietotāju atbalsta centra darbības izvērtēšanu veica *Eurostat* komisija, kas 2007. gada septembrī ieradās Latvijā. Komisija būtiskus trūkumus tā darbībā nekonstatēja, tikai atzīmēja, ka ir nepieciešams uzlabot darbinieku savstarpējo aizvietošanu atvaļinājumu un citas prombūtnes laikā. Savukārt kā labas prakses piemērs tika atzīmēta datu lietotājiem sniegtās informācijas detalizācija un pilnīgums (piedāvāti ne tikai dati, bet arī metodoloģija, publikācijas un citi avoti), kā arī labā sadarbība ar augstākās izglītības iestādēm.

PUBLIKĀCIJAS

2007. gadā CSP datu lietotājiem piedāvāja 37 nosaukumu statistiskās publikācijas, kuras aptvēra visas CSP pārziņā esošās statistikas nozares. Jāatzīmē, ka no 2007. gada CSP uzsāka piedāvāt informatīvus izdevumus par dažādām tēmām („Demogrāfiskā statistika”, „Patēriņa cenas”, apsekojumu rezultātu kopsavilkumi), kurus iespējams abonēt, saņemt CSP Informācijas centrā, kā arī lejupielādēt mājaslapā bez maksas. Šajos izdevumos publicētā statistiskā informācija papildināta ar īsu pārskatu par jaunākajām tendencēm attiecīgajā jomā.

Piedāvātais publikāciju klāsts 2007. gadā tika papildināts ar jauniem izdevumiem:

- Demogrāfiskās statistikas galvenie rādītāji;
- Bērni Latvijā;
- Ienākumi un dzīves apstākļi Latvijā;
- Darbaspēka izmaksas un darba samaksa;
- Apsekojuma arodapmācība uzņēmos rezultāti;
- Kravu pārvadājumi ar autotransportu.

Lasītāju vidū vislielāko atzinību ir izpelnījušies šādi CSP izdevumi :

- Latvijas statistikas gadagrāmata 2007;
- Latvija. Galvenie statistikas rādītāji 2007 (latviešu valodā);
- Latvija. Galvenie statistikas rādītāji 2007 (angļu valodā);
- Demogrāfija 2007;
- Latvijas statistikas ikmēneša biļetens 2007.

ZINĀTNISKIEM UN PĒTNIECISKIEM NOLŪKIEM PIEEJAMAS ANONIMIZĒTAS APSEKOJUMU DATNES

Lai veicinātu statistiskās informācijas padziļinātu analīzi un tās izmantošanu dažādu pētījumu veikšanai, kopš 2007.gada CSP nodrošina iespēju izmantot anonimizētu individuālo statistisko informāciju pētnieciskiem un zinātniskiem mērķiem, tai pašā laikā stingri ievērojot statistiskās konfidencialitātes principus.

Lai nodrošinātu datu lietotājiem šo iespēju izmantot apsekojumu individuālo informāciju pētījumu veikšanai, 2007. gada sākumā tika adaptētas un izstrādātas Latvijas apstākļiem piemērotas datu anonimizācijas metodes, sagatavoti apraksti datnēs iekļautajai informācijai, kā arī izstrādāts normatīvais dokuments „Anonimizētu personu apsekojumu datņu sagatavošanas, nodošanas un maksas noteikšana kārtība”, kas nosaka kārtību kādā iegūstamas anonimizētās datnes.

Individuālās informācijas aizsardzībai datnēs tika veiktas darbības, lai novērstu respondentu identificēšanas iespējas, piemēram, respondentu līmenī ģeogrāfiskie rādītāji norādīti tikai kā reģioni vai rajoni, norādītas plašākas vecuma grupas, samazināta citu raksturojošo identifikatoru detalizācijas pakāpe utt. Turklāt ar katru anonimizētu individuālo statistisko informācijas lietotāju tiek slēgts līgums, kas nosaka datu izmantošanas mērķi, liek sekot līdzi datu drošībai, kā arī nosaka termiņu, pēc kura datnes ir jāizdzēš.

Papildu informācija par Anonimizētu individuālo datu iegūšanu un izmantošanu ir atrodama CSP mājaslapas sadaļā „Datu zona”.

NOSKAIDROTS DATU LIETOTĀJU VIEDOKLIS PAR ...

CSP regulāri veic dažāda veida pētījumus, lai noskaidrotu datu lietotāju apmierinātību ar tās sagatavoto statistikas datu, produktu un pakalpojumu kvalitāti. Apsekojumos iegūtā informācija tiek izmantota, lai

noteiktu lietotāju neapmierinātības cēloņus un rastu risinājumus to novēršanai. 2007. gada laikā tika veikti 2 datu lietotāju apmierinātības pētījumi – 2007. gada janvārī „Pētījums par CSP datu lietotāju apmierinātību ar statistiskās informācijas kvalitāti” un aprīlī „Pētījums par CSP datu lietotāju apmierinātību ar CSP sagatavoto produktu un sniegto pakalpojumu kvalitāti”.

„Pētījuma par CSP datu lietotāju apmierinātību ar statistiskās informācijas kvalitāti” mērķi bija noskaidrot galveno datu lietotāju grupu vērtējumu par CSP sagatavoto datu un metodoloģiskās informācijas kvalitāti un atbilstību datu lietotāju vajadzībām. Veikt statistisko datu lietotāju vērtējuma analīzi konkrētās statistikas nozarēs un lietotāju grupās, noskaidrot CSP darbības stiprās puses un ieteikumus uzlabojumu veikšanai.

Aptaujas rezultāti liecināja, ka datu lietotāji statistikas datu vispārējo kvalitāti vērtē atzinīgi; 5 punktu skalā dažādās statistikas nozarēs vērtējums 4 vai 5 veidoja 48-79%.

Salīdzinoši augstāk tika vērtēta demogrāfiskās statistikas un cenu statistikas datu vispārējā kvalitāte: piecu punktu skalā nozaru vērtējumu vidējās vērtības ir attiecīgi 3.98 un 3.91.

Kā galvenos trūkumus CSP sagatavotajos statistiskajos datos lietotāji minēja nepietiekami detalizētus teritoriālos rādītājus, atsevišķās nozarēs nepietiekamus metodoloģiskos skaidrojumus, kā arī izteica neapmierinātību ar pārāk vēliem datu publicēšanas termiņiem.

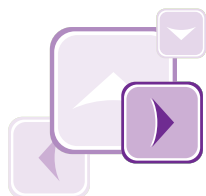
„Pētījuma par CSP datu lietotāju apmierinātību ar CSP sagatavoto produktu un sniegto pakalpojumu kvalitāti” mērķi bija noskaidrot tos CSP sagatavotos produktus vai pakalpojumus, ar kuriem datu lietotāji ir vismazāk apmierināti, kā arī noteikt neapmierinātības iemeslus; noteikt svarīgākos CSP produktus un pakalpojumus datu lietotāju skatījumā; precizēt CSP sniegtos svarīgākos pakalpojumus un pilnveidošanas iespējas.

CSP produktus un pakalpojumus kopumā kā svarīgus savam darbam norādīja 81,8% respondentu, visnozīmīgākais ir informācijas sagatavošanas pakalpojums, bet visbiežāk tiek izmantota CSP mājaslapa un tajā pieejamās datubāzes.

Par primāro jomu, kurā nepieciešams uzlabot CSP pakalpojumus, respondenti uzskata datu publicēšanas termiņus. Kā nākamā prioritāte būtu jāizvirza CSP mājaslapā publicējamo datu apjoma palielināšana.

LASĪTĀJU VIDŪ VISLIELĀKO ATZINĪBU IR IZPELNĪJUŠIES ŠĀDI CSP IZDEVUMI:





Lietoto saīsinājumu saraksts

]]]



A

ANO

Apvienoto Nāciju Organizācija

ANO EEK

Apvienoto Nāciju Organizācijas Eiropas Ekonomiskā komisija

C

CPA

Produkcijas klasifikācija atbilstoši darbības veidam (*Classification of Products According to Activities*)

CSP

Centrālā statistikas pārvalde

CD

Kompaktdisks

E

EKS 95

Eiropas Nacionālo un reģionālo kontu sistēma Kopienā

ES

Eiropas Savienība

ESP

Eiropas salīdzinājumu programma

ESSPROS

Eiropas Integrētā sociālās aizsardzības statistikas sistēma (*European system of integrated social protection statistics*)

EUROSTAT

Eiropas Kopienų Statistikų birojs

EU-SILC

Kopienas statistika attiecībā uz ienākumiem un dzīves apstākļiem (*EU Statistics on Income and Living Conditions*)

EVVI

Eksporta vienības vērtības indekss

F

FAO

Pārtikas un lauksaimniecības organizācija (*Food and Agriculture Organization of the United Nations*)

G

GPRS

Vispārējs datu pakešu pārraides pakalpojums (*General Packet Radio Service*)

H

HTML

Hiperteksta iezīmēšanas valoda (*HyperText Markup Language*)

I

IEA

Starptautiskā Enerģētikas aģentūra (*International Energy Agency*)

IKT

Informācijas un komunikācijas tehnoloģijas

IKP

Iekšzemes kopprodukts

INTRASTAT

Statistika par preču tirdzniecību ar Eiropas Kopienas valstīm (*Statistics relating to the trading of goods between Member States*)

ISDAVS

Integrētā statistisko datu apstrādes un vadības sistēma

ISDAVS BR

Integrētā statistisko datu apstrādes un vadības sistēma Biznesa reģistrs

IVVI

Importa vienības vērtības indekss

M

MDV-ISDAVS

Metadatu vadītās integrētās statistisko datu apstrādes un vadības sistēmas

MTF

Daudzvalstu pārejas līdzekļu administratīvās spējas stiprināšanas programma (*Multicountry transition facility*)

N

NACE

Saimniecisko darbību statistiskā klasifikācija Eiropas Kopienā (*Statistical Classification of Economic Activities in the European Community*)

O

OECD

Ekonomiskās sadarbības un attīstības organizācija (*Organisation for Economic Co-operation and Development*)

P

PCI

Patēriņa cenu indekss

PRODCOM

Rūpniecības produkcijas klasifikācija (*List of PRODUcts of the European COMMunity*)

S

SMOD

Statistikas metodoloģijas un organizācijas daļa

SPCI

Saskaņotais patēriņa cenu indekss

SVF

Starptautiskais Valūtas fonds

U

UNICEF

Apvienoto Nāciju Starptautiskais bērnu fonds (*United Nations Children's Fund*)

USS

Uzņēmējdarbības strukturālā statistika

V

VID

Valsts ieņēmumu dienests

VKVS

Visaptverošās kvalitātes vadības sistēma

VSIP

Statistikās informācijas valsts programma



LATVIJAS REPUBLIKAS CENTRĀLĀ STATISTIKAS PĀRVALDE

Lāčplēša iela 1, Rīga, LV-1301, Latvija, tālrunis: 6 7366850, fakss: 6 7830137
e-pasts: csb@csb.gov.lv, <http://www.csb.gov.lv>
