



Centrālā statistikas
pārvalde

Mājokļu skaitīšana

Zane Matveja
Sociālās statistikas departaments
Centrālā statistikas pārvalde



Centrālā statistikas
pārvalde

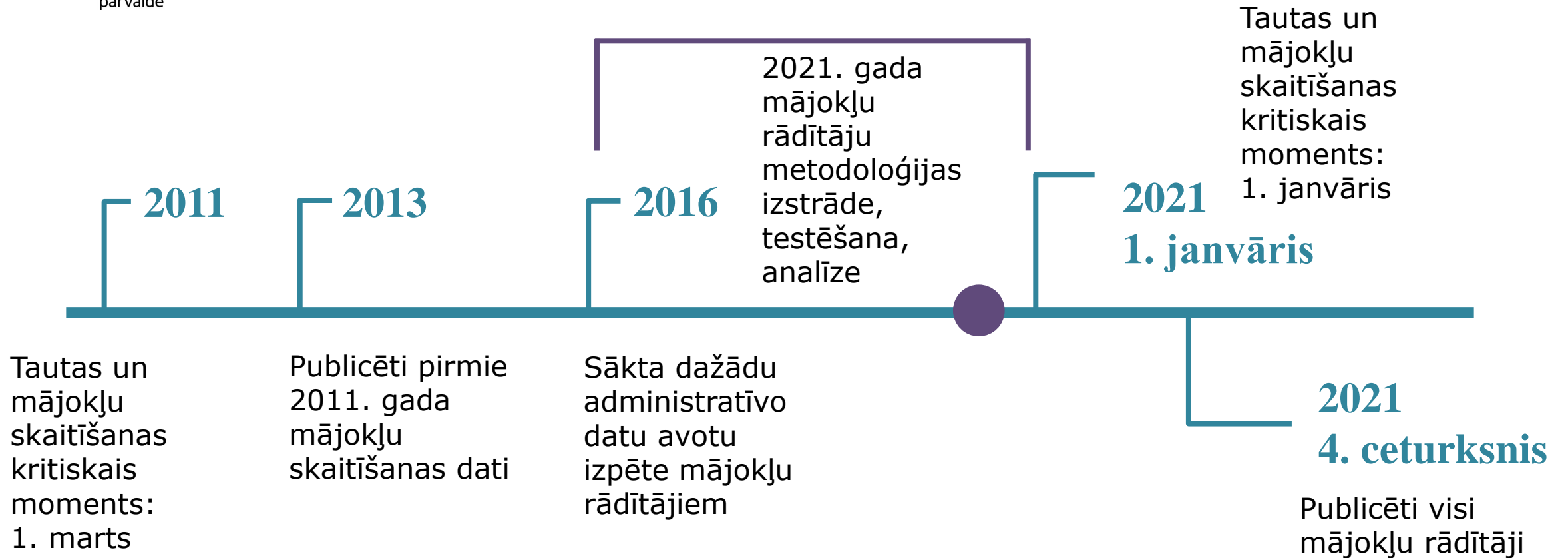
Saturs

1. Uz reģistriem balstīta mājokļu skaitīšana Latvijā
2. Galvenie darbi 2020. gadā
3. Rezultātu kvalitāte un salīdzināmība
4. Ieskats rezultātos
5. Turpmākie darbi
6. Kopsavilkums



Centrālā statistikas
pārvalde

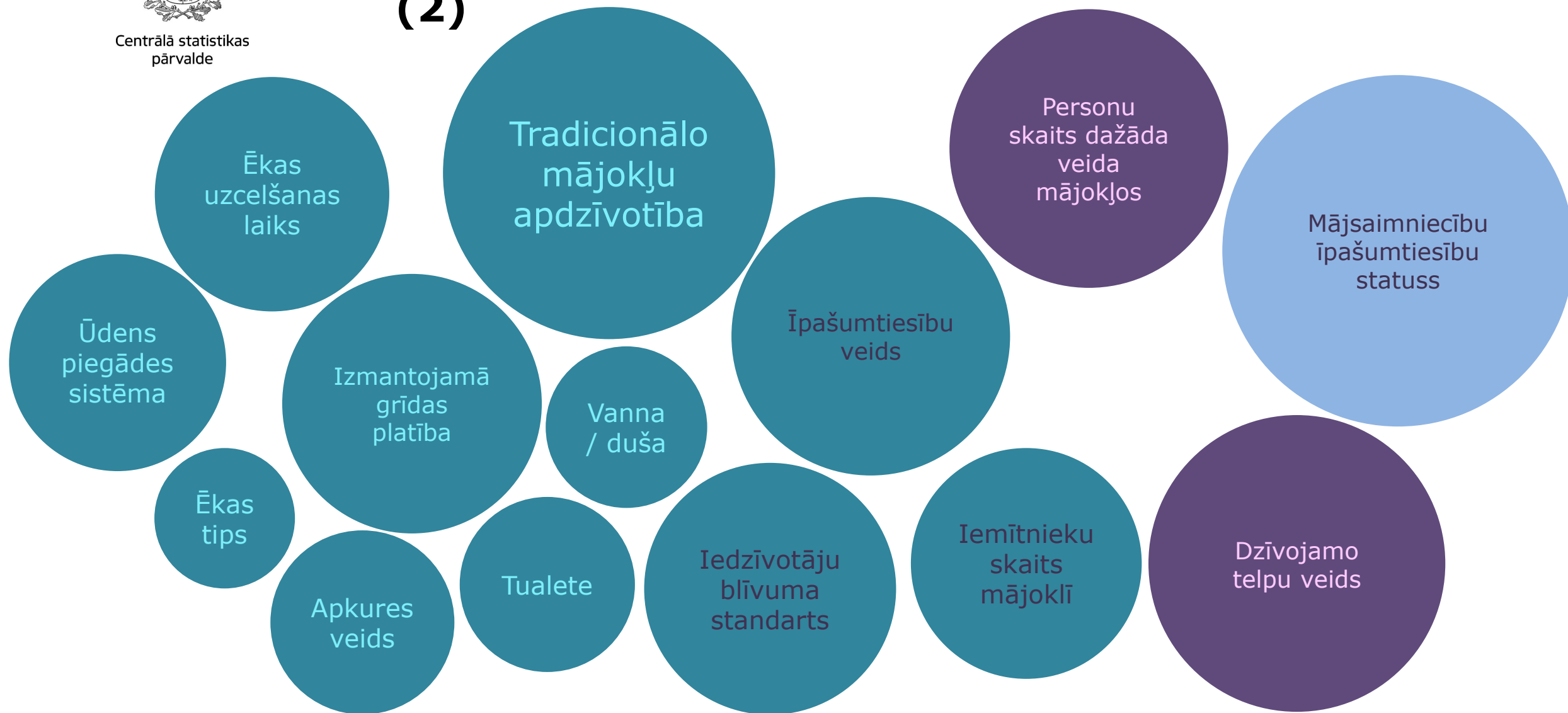
Uz reģistriem balstīta mājokļu skaitīšana Latvijā (1)





Centrālā statistikas
pārvalde

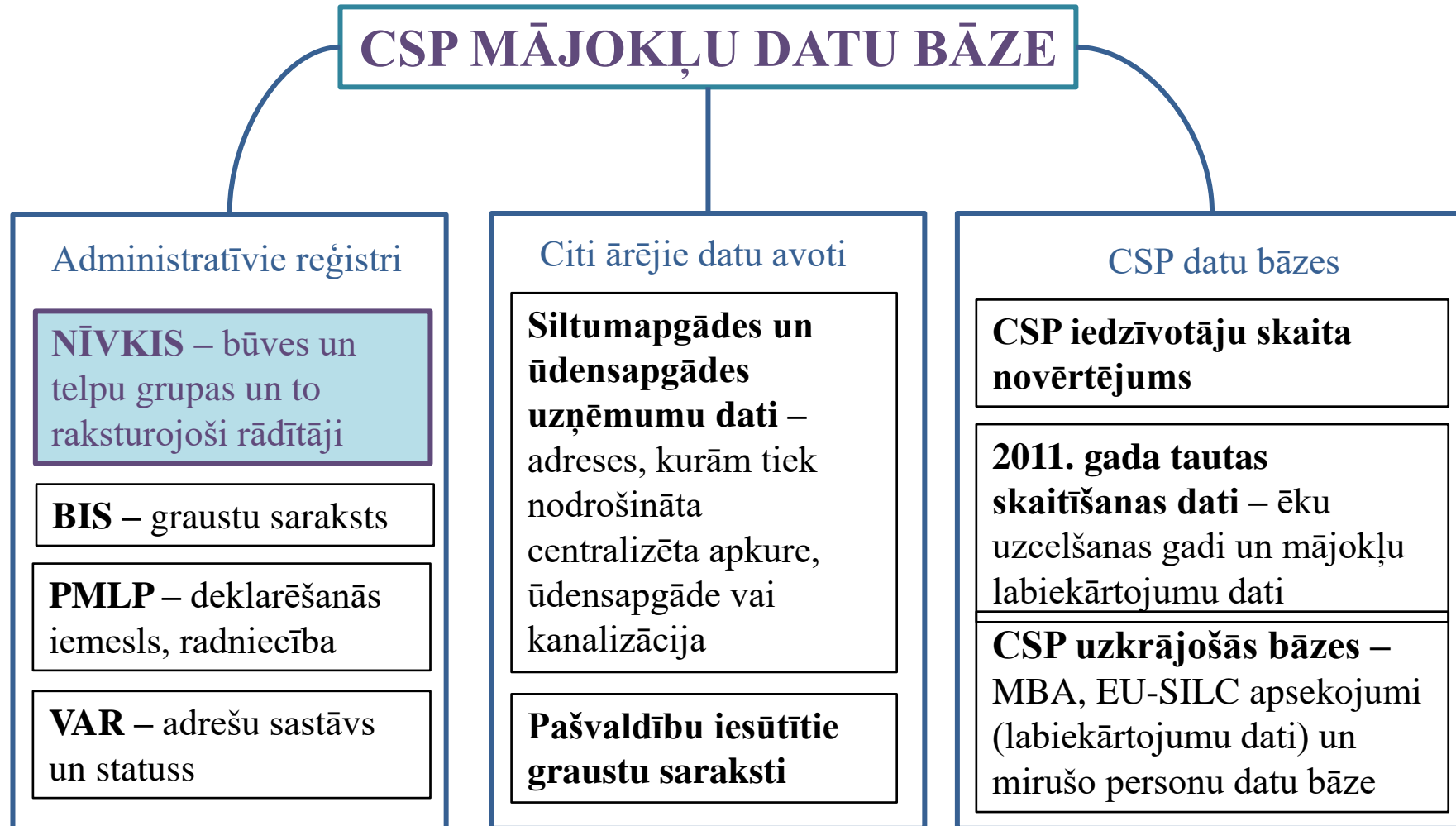
Uz reģistriem balstīta mājokļu skaitīšana Latvijā (2)





Centrālā statistikas
pārvalde

Uz reģistriem balstīta mājokļu skaitīšana Latvijā (3)





Centrālā statistikas
pārvalde

Galvenie darbi 2020. gadā

- Jauni datu avoti
 - BIS
 - Pašvaldību iesūtītie graustu saraksti
 - Siltumapgādes un ūdensapgādes uzņēmumu dati
 - PMLP – deklarēšanās iemesls
- Līdzšinējo rezultātu kvalitātes izvērtēšana



Centrālā statistikas
pārvalde

Rezultātu kvalitāte un salīdzināmība (1)

- Vienību līmenī – salīdzināta datu sakritība starp dažādiem datu avotiem
 - Apsekojumu (MBA, EU-SILC) datu bāzes
 - Ne/ sakritības starp dažādiem datu avotiem
- Makro līmenī – 2021. gada mājojumu rādītāju salīdzināmība ar:
 - 2011. gada tautas un mājojumu skaitīšanas rezultātiem
 - Valsts, reģionu un novadu līmenī
 - Svērtajiem apsekojumu (MBA, EU-SILC) rezultātiem



Centrālā statistikas
pārvalde

Rezultātu kvalitāte un salīdzināmība (2)

- Mājsaimniecība un mājoklis
 - 2011. gadā mājsaimniecība – kopīgās saimniekošanas princips
 - 2021. gadā mājsaimniecība – vienā mājoklī mītošās personas
- Apkures rādītājs detalizētāks 2011. gadā
- Mājokļu ģeogrāfiskie dati – precīzāki 2021. gadā



Centrālā statistikas
pārvalde

Ieskats rezultātos

TOB - Mājokļu dalījums pēc ēkas tipa							
		Tautas un mājokļu skaitīšana 2011. gadā		2020*		Starpība (2020 - 2011)	
		Mājokļu skaits	%	Mājokļu skaits	%	Mājokļu skaits	Procentpunkti
1.	Tradicionālie mājokļi dzīvojamās mājās	1 002 089	98,39	1 053 350	99,37	51 261	0,98
1.1.	Tradicionālie mājokļi ēkās ar vienu mājokli	270 226	26,53	295 505	27,88	25 279	1,35
1.2.	Tradicionālie mājokļi ēkās ar diviem mājokļiem	26 016	2,55	28 002	2,64	1 986	0,09
1.3.	Tradicionālie mājokļi ēkās ar trijiem un vairāk mājokļiem	705 847	69,30	729 843	68,85	23 996	-0,45
2.	Tradicionālie mājokļi nedzīvojamās ēkās	1 357	0,13	6 684	0,63	5 327	0,50
3.	Nav norādīts	15 086	1,48			-15 086	-1,48
0.	Kopā	1 018 532		1 060 034		41 502	

*provizoriskie dati



Centrālā statistikas
pārvalde

Turpmākie darbi

- Rezultātu kvalitātes izvērtēšana un metožu uzlabošana
- Jauni datu avoti – papildus informācija no siltumapgādes un ūdensapgādes uzņēmumiem
- Datu konfidencialitātes nodrošināšana



Centrālā statistikas
pārvalde

Kopsavilkums

- Uz reģistriem balstīta mājokļu skaitīšana – ilgs izpētes un sagatavošanās laiks, bet salīdzinoši ātri iespējams publicēt datus
- 2021. gada tautas un mājokļu skaitīšanas mājokļu rādītāju izveidei tiek izmantoti daudzi datu avoti
- 2021. gada mājokļu datiem lielāka ģeogrāfiskā precizitāte nekā 2011. gada mājokļu skaitīšanas datiem
- Mājokļu rādītāju publicēšanas laiks: 2021. gada 4. ceturksnis



Centrālā statistikas
pārvalde

Jautājumi?

